

3° CONGRESSO NAZIONALE CONGIUNTO



41° Congresso della Società Italiana
di Chirurgia Pediatrica




26° Congresso della Società Italiana
di Urologia Pediatrica



11° Congresso della Società Italiana
di Videochirurgia Infantile

Giornata Infermieristica



TORINO
22-25 settembre 2010

Programma Definitivo

3° CONGRESSO NAZIONALE CONGIUNTO



41° Congresso della Società Italiana di Chirurgia Pediatrica



26° Congresso della Società Italiana di Urologia Pediatrica



11° Congresso della Società Italiana di Videochirurgia Infantile

Giornata Infermieristica

Patrocini



Università degli Studi di Torino



Ordine dei Medici Chirurghi e degli Odontoiatri della Provincia di Torino



SOCIETA' ITALIANA DI CHIRURGIA PEDIATRICA

Presidente: Ferdinando Canavese
Presidente Eletto: Vincenzo Jasonni
Past President: Aurelio Di Benedetto
Consiglieri: Marcello Cimador
Ascanio Martino
Giovanna Riccipetioni
Fabio Rossi
Antonio Tramontano
Segretario: Pierluigi Lelli Chiesa
Tesoriere: Alfonso Papparella
Webmaster: Mario Lima

SOCIETA' ITALIANA DI UROLOGIA PEDIATRICA

Presidente: Emilio Merlini
Past President: Giuseppe Amici
Vice Presidente: Pierluigi Lelli Chiesa
Segretario: Barbara Tadini
Consiglieri: Vincenzo Bagnara
Giovanni Di Maggio
Giovanni Mosiello
Carmine Noviello
Webmaster: Maria Grazia Andriani

SOCIETA' ITALIANA DI VIDEOCHIRURGIA INFANTILE

Presidente: Luciano Musi
Past President: Ciro Esposito
Vice Presidente: Alessandro Settimi
Segretario: Fabio Salvatore Chiarenza
Tesoriere: Leonardo Montinaro
Consiglieri: Maria Grazia Aceti
Francesca Alicchio
Vincenzo Di Benedetto
Piergiorgio Gamba
Antonio Marte
Maurizio Marzaro
Luciano Mastroianni
Gian Luca Monguzzi
Aurelio Porreca
Webmaster: Ciro Esposito

PRESIDENTI DEL CONGRESSO

Ferdinando Canavese

Emilio Merlini

COMITATO ORGANIZZATORE

SEGRETERIA SCIENTIFICA

R. Gesmundo

S. Costantino

M.G. Cortese

A. Bevilacqua

E. Maiullari

P. Magro

R. Guanà

E. Marras

B. Tadini

M. Catti

L. Cordero di Montezemolo

A. Gaetini

SEGRETERIA ORGANIZZATIVA

SELENE SRL – Eventi e Congressi

Via G. Medici, 23 - 10143 Torino

Tel. 011.7499601 -Fax 011.7499576

E-mail: congressocongiunto@seleneweb.com

www.seleneweb.com/congressocongiunto2010

SEDE DEL CONGRESSO

CENTRO CONGRESSI TORINO INCONTRA

Via Nino Costa 8

10123 Torino

RELATORI E MODERATORI

Aceti M.G.R	Cosenza	Danti D.A.	Firenze
Alberti D.	Bergamo	De Gennaro M.	Roma
Amici G.	Ancona	De Grazia E.	Palermo
Andriani M.G.	Pescara	Del Rossi C.	Parma
Appignani A.	Perugia	Di Benedetto A.	Catania
Bagnara V.	Catania	Di Benedetto V.	Catania
Bagolan P.	Roma	Di Maggio G.	Siena
Bartoli F.	Foggia	Esposito C.	Napoli
Battaglino G.F.	Vicenza	Falcetta R.	Torino
Cacciari A.	Modena	Faranda F.	Genova
Caione P.	Roma	Federici S.	Rimini
Calisti A.	Roma	Franchella A.	Ferrara
Cambria M.	Torino	Gamba P.	Padova
Canavese F.	Torino	Gerocarni Nappo S.	Roma
Capozza N.	Roma	Gori V.	Rimini
Casolari E.	Parma	Jasonni V.	Genova
Castagnetti M.	Padova	Lala R.	Torino
Catti M.	Torino	Lelli Chiesa P.	Pescara
Chiarenza S.F.	Vicenza	Lima M.	Bologna
Cianchi D.	Roma	Manzoni G.A.	Milano
Cimador M.	Palermo	Mariconda S.	Napoli
Cozzi D.A.	Roma	Marte A.	Napoli
Creti G.	S. Giovanni Rotondo (FG)	Martino A.	Ancona

Mastroianni L.	Ancona	Ransley P.	Londra, UK
Masucci F.	Roma	Riccipetitoni G.	Milano
Mattioli G.	Genova	Rigamonti W.	Padova
Merlini E.	Torino	Rivosecchi M.	Roma
Messina M.	Siena	Romeo C.	Messina
Messina P.	Bologna	Rossi F.	Novara
Messineo A.	Firenze	Savanelli A.	Napoli
Mirabile L.	Firenze	Scarpa R.M.	Torino
Monguzzi G.	Milano	Schleef J.	Trieste
Montinaro L.	Bari	Scoffone C.	Torino
Mosiello G.	Roma	Settimi A.	Napoli
Musi L.	Vicenza	Seymandi P.L.	Alessandria
Neri C.	Firenze	Spinelli C.	Pisa
Noccioli B.	Firenze	Tadini B.	Torino
Noviello C.	Ancona	Tonietti P.	Firenze
Odetto L.	Torino	Torricelli M.	Milano
Ottolenghi A.	Verona	Tovar J.	Madrid, Spagna
Papparella A.	Napoli	Tramontano A.	Napoli
Paradies G.	Lecce	Zampieri A.	Padova
Parmeggiani P.	Napoli	Zanon G.F.	Padova
Perrino G.	Treviso		
Pierro A.	Londra, UK		
Presiccio A.	Bologna		

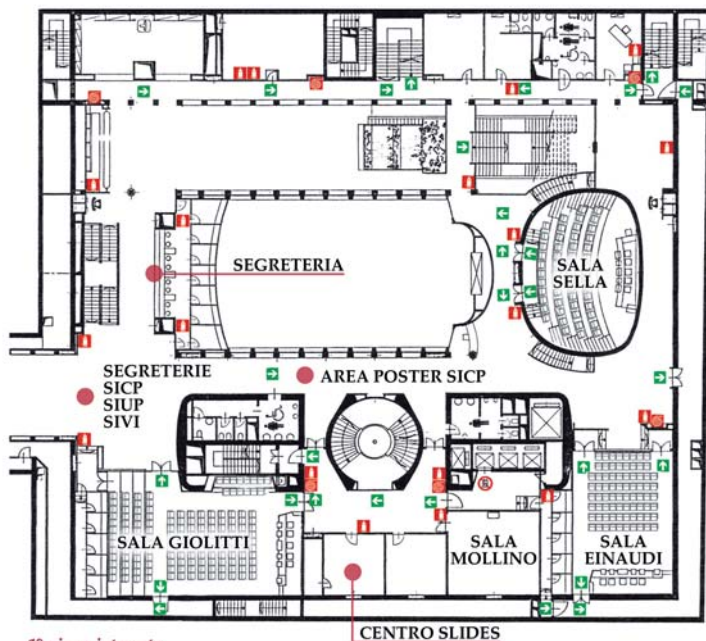
MEETING OVERVIEW

GIORNO	ORARIO	SALA CAVOUR	SALA GIOLITTI	SALA EINAUDI	SALA SELLA	SALA MOLLINO
Mercoledì 22	12,30 - 14,00					
	14,00 - 16,00		GdS CHIRURGICO ONCOLOGICO	GdS CUTIVAS	GdS CHIRURGIA PEDIATRICA PER I PAESI IN VIA DI SVILUPPO	
	16,00 - 18,00			SIMPOSIO OCEANO IL REFLUSSO VESICICO URINERALE OGGI	GdS ENDOSCOPIA DIGESTIVA	
	18,00 - 19,00	INAUGURAZIONE				
	08,00 - 12,30	SICP COMUNICAZIONI				
	12,30 - 13,00	SICP LETTURA MAGISTRALE				
	13,00 - 14,15		LUNCH			
13,00 - 14,00	SICP POSTER WALK	AREA POSTER				
Giovedì 23	14,00 - 16,30	SICP SESSIONE PREMI				
	16,30 - 17,00	SICP LETTURA MAGISTRALE				
	17,00 - 18,15	SICP COMUNICAZIONI	SICP COMUNICAZIONI			
	18,15 - 19,00	ASSEMBLEA SICP				
	08,15 - 10,00	SIUP COMUNICAZIONI POSTER				
	10,00 - 10,20	SIUP BELLOLLETTURE				

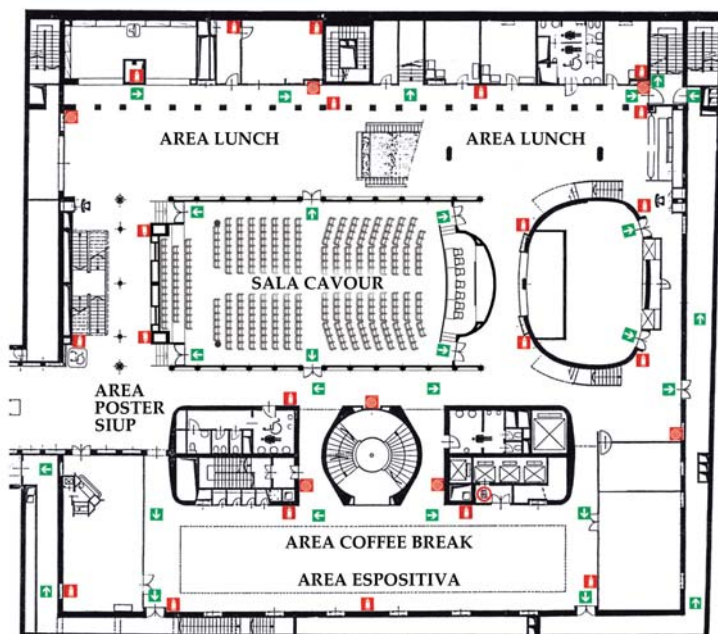
MEETING OVERVIEW

Venerdì 24	10,40 - 12,25	SIUP COMUNICAZIONI POSTER			CORSO BASE DI LAPAROSCOPIA PEDIATRICA I EDIZIONE
	12,25 - 13,00	SIUP LECTURE			
	13,00 - 14,15	LUNCH			
	14,30 - 16,00	SIUP COMUNICAZIONI POSTER			CORSO BASE DI LAPAROSCOPIA PEDIATRICA II EDIZIONE
	16,20 - 16,50	SIUP LECTURE			
	16,50 - 18,00	ASSEMBLEA SIUP	SIVI SESSIONE PREMI		
	08,15 - 09,40	SIVI COMUNICAZIONI	GIORNATA INFERMIERISTICA	SIUP COMUNICAZIONI POSTER	
	09,40 - 10,00	SIVI LETTURA MAGISTRALE		SIUP LETTURA MAGISTRALE	
	10,00 - 10,45	SIVI TAVOLA ROTONDA		SIUP COMUNICAZIONI POSTER	
	10,45 - 11,45	SIVI COMUNICAZIONI		SIUP LETTURA MAGISTRALE	
	11,45 - 12,05	SIVI LETTURA MAGISTRALE		SIUP COMUNICAZIONI POSTER	
	12,05 - 13,30	SIVI COMUNICAZIONI			
	13,30 - 14,30	LUNCH			
	14,30 - 14,50	SIVI LETTURA MAGISTRALE	GIORNATA INFERMIERISTICA		
	14,50 - 15,50	SIVI COMUNICAZIONI			
	15,50 - 17,00	ASSEMBLEA SIVI			
Sabato 25					

SEDE CONGRESSUALE



1° piano interrato



2° piano interrato

GRUPPI DI STUDIO SICP

SALA GIOLITTI

12.30 - 17.45 RIUNIONE GRUPPO (CSD) CHIRURGICO ONCOLOGICO

12.30 **Introduzione e comunicazioni**

Moderatori: *F. Canavese – G. Cecchetto*

COMPLICANZE DI INTERESSE CHIRURGICO NEL BAMBINO ONCOLOGICO

12.45 **Micosi polmonare: quale trattamento?**

S. Cesaro

13.15 **Ascessi e fistole in corso di chemioterapia**

P. Buffa

13.45 **Enterocolite neutropenica**

P. Dall'Igna

14.15 **T. Wilms rotto: chirurgia o chemioterapia?**

F. Cozzi

14.45 Discussione sugli argomenti presentati e su altre possibili complicanze

15.30 **Presentazione di casi clinici**

SALA EINAUDI

14.00 - 16.00 RIUNIONE GRUPPO DI STUDIO CUTIVAS

Moderatori: *G. Ciprandi – E. Cesca*

GSC01 Espansori cutanei in chirurgia pediatrica: principali indicazioni, tecniche e risultati

A. Zangari, R. Tallarico, E. Cerigioni, A. Martino

Ospedali Riuniti Umberto Primo Lancisi Salesi – Ancona

GSC02 Epidemiologia e trattamento dei traumi da morso di cane nel bambino

A. Zangari, E. Cerigioni, N. Mazzoni, A. Martino

Ospedali Riuniti Umberto Primo Lancisi Salesi – Ancona

GSC03 L'impiego della medicazione in emicellulosa nelle lesioni traumatiche della cute in età pediatrica

S. Pancani, E. Pinzauti, A. Messineo

Centro Ustioni Pediatriche – Dipartimento di Pediatria Chirurgica – AOU Meyer
Firenze

GSC04 L'uso degli espansori cutanei nella riparazione della alopecia cicatriziale da ustione in età pediatrica

A. Merone, D. Capone, G. Severino, S. Russo

Centro Ustioni Pediatriche – A.O. Santobono – Pausilipon – Napoli

- GSC05** **Confronto tra i vari tipi di medicazioni usate nel trattamento ambulatoriale delle ustioni e delle abrasioni cutanee. Valutazione dei tempi di guarigione, riduzione del dolore e costi**
A. Merone
 Centro Ustioni Pediatriche – A.O. Santobono – Pausilipon – Napoli
- GSC06** **Propranololo per emangiomi “difficili”**
C. Luzzatto, O. Milanese, F. De Corti, G.F. Zanon*
 Chirurgia Pediatrica – Padova
 *Cardiologia Pediatrica – Padova
- GSC07** **Per una check list in prevenzione cutanea nell’area pediatrica: teoria, prassi, organizzazione**
M. Fornaciari
 Membro Onorario CUTIVAS
- GSC08** **Scheda raccolta dati sulle patologia pilonidali in età pediatrica: una linea guida?**
A. Epifani
 UOC Chirurgia Pediatrica - P.O.”F. Ferrari” - Casarano (Lecce)
- GSC09** **Negative pressure wound therapy NPWT in età pediatrica**
F. Di Loreto, M. Rivosecchi, B. Melissa, G. Ciprandi
 Ospedale Pediatrico Bambino Gesù - Palidoro – Roma
- GSC10** **Terapia con Propranololo degli Emangiomi Infantili Facciali: La chirurgia precoce ha ancora un ruolo?**
P. Dalmonte, N. Vercellino, M. Pelegrini*, I. Borini*, C. Occella***
 *G. Gaslini IRCCS Children’s Hospital, Dip. Cardiovascolare - Genova
 ** G. Gaslini IRCCS Children’s Hospital, UOC Dermatologia - Genova
- GSC11** **Effetto del propranololo e del suo metabolita attivo 4-OH propranololo sui prostanoidei COX-2 derivati e sull’emossigenasi-1 (OH-1) in cellule HUVEC**
M. Colangelo, L. Di Francesco, A. Bruno*, M. Dovizio*, G. Lisi, P. Patrignani*, P. Lelli Chiesa*
 U.O.C. Chirurgia Pediatrica - Pescara
 *Cattedra di Farmacologia - Dipartimento di Medicina e Scienze dell’Invecchiamento - Università “G. D’Annunzio” - Chieti-Pescara
- GSC12** **Protocollo di trattamento intensivo multimodale degli emangiomi critici in fase proliferativa: risultati preliminari**
V. Baraldini, D. Massari, M. Coletti, G. Riccipientoni*
 Centro Agiomi e Malformazioni Vascolari nell’Infanzia
 UO di Chirurgia Vascolare a Indirizzo Pediatrico - Ospedale dei Bambini “V. Buzzi” ICP Milano
 *UO di Cardiologia - Ospedale dei Bambini “V. Buzzi” – ICP Milano

- GSC13** **Trattamento sistemico con propranololo degli emangiomi critici in fase proliferativa: aggiornamento sull'esperienza internazionale**
V. Baraldini, M. Coletti, G. Riccipetioni
Centro Angiomi e Malformazioni Vascolari nell'Infanzia - UO di Chirurgia Vascolare a Indirizzo Pediatrico – Ospedale dei Bambini “V. Buzzi” – ICP Milano
- GSC14** **Trattamento laser delle angiodisplasie cutanee e mucose: ampliamento delle indicazioni e diversificazione delle metodiche in 10 anni di esperienza**
V. Baraldini, M. Coletti, G. Riccipetioni
Centro Angiomi e Malformazioni Vascolari nell'Infanzia - UO di Chirurgia Vascolare a Indirizzo Pediatrico - Ospedale dei Bambini “V. Buzzi” – ICP Milano
- GSC15** **Il concetto di Biometria e la Prevenzione delle Ulcere da Pressione nella Disabilità Severa: la Prospettiva Pediatrica**
O. Adorasio, G. Ciprandi, F. Di Loreto, B. Melissa, M. Rivosecchi
Ospedale Pediatrico Bambino Gesù-Palidoro - Roma

SALA SELLA

- 14.00-16.00 **RIUNIONE GRUPPO DI STUDIO
CHIRURGIA PEDIATRICA PER I PAESI IN VIA DI SVILUPPO**
Coordinatore: *A. Franchella*
Segretario: *F. Gobbo*
- 14.00 **Presentazione delle “Linee Guida” emerse dall'incontro del gruppo di studio tenutosi a Trieste (14-15 maggio 2010)**
A. Franchella
- 14.30 **Presentazione del sito Web www.chirurgiapvs.com**
F. Gobbo
- 14.45 **Scuola speciale ACOI di Chirurgia Pediatrica – Cooperazione Sanitaria nei Paesi a Risorse Limitate**
A. Franchella
- 15.00 **Coordinamento dei progetti futuri**
A. Calisti
- 15.30 **Esperienze sul campo**

SALA SELLA

16.00-18.00 **RIUNIONE GRUPPO DI STUDIO ENDOSCOPIA DIGESTIVA**

L'ENDOSCOPISTA E L'ATRESIA DELL'ESOFAGO

Moderatori: *Diego Falchetti (Milano), Giuliano Lombardi (Pescara)*

16.00 **Trattamento endoscopico delle stenosi esofagee**

Paola De Angelis - Roma

16.20 Discussione

16.30 **La sorveglianza endoscopica dei pazienti operati per atresia esofagea**

Pietro Betalli - Padova

16.50 Discussione

17.00 **La dismotilità faringo-esofagea e i problemi laringo-tracheali**

Sergio Bottero - Roma

17.20 Discussione

17.30 **Le questioni aperte a lungo termine**

Renzo Cestari - Brescia

17.50 Discussione

SALA EINAUDI

16.30-18.00 **SIMPOSIO 'OCEANA'
IL REFLUSSO VESCICO URETERALE OGGI**

Chairman: *Nicola Capozza*

16.30 **Meccanismi di progressione del danno renale correlato al reflusso**

Rosanna Coppo

Direttore S.C. Nefrologia, Dialisi e Trapianto. - A.O. Regina Margherita – S. Anna -Torino

16.50 **Indicazioni, limiti e problematiche della profilassi antibiotica continuativa nel RVU**

Waifro Rigamonti

Responsabile Servizio di Urologia Pediatrica - Clinica Urologica Università di Padova

17.10 **Il trattamento endoscopico del reflusso vescico-ureterale , metodiche e risultati**

Barbara Tadini

Dirigente Medico S.C. Urologia - A.O. Regina Margherita –S. Anna – Torino

La partecipazione al Simposio è gratuita fino a esaurimento posti.

18.00

CERIMONIA INAUGURALE

Saluto delle Autorità

Lettura Magistrale

Attribuzione di genere nei disturbi della differenziazione sessuale: tra necessità terapeutica e richiesta sociale

Roberto Lala (Torino)

19.30

Cocktail di Benvenuto

Palazzo Madama – Sala del Senato

E' prevista la visita guidata del Museo Civico di Arte Antica a piccoli gruppi

SOCIETÀ ITALIANA DI CHIRURGIA PEDIATRICA

SALA CAVOUR

08.00 – 08.50 **I SESSIONE: CHIRURGIA NEONATALE – TORACE**

Presidente: *V. Jasonni*

Moderatori: *A. Calisti – A. Franchella*

- C1** **Chirurgia ricostruttiva della via aerea superiore: esperienza preliminare del team multidisciplinare dell’Istituto Gaslini** (5 min.)
M. Torre, P. Monnier, M. Carlucci, S. Avanzini, V. Jasonni
 Dipartimento di Chirurgia - U.O Chirurgia - Istituto Giannina Gaslini - Genova
- C2** **Cleft laringo-tracheo-esofageo approccio multidisciplinare diagnostico-terapeutico** (5 min.)
B. Nocchioli, L. Mirabile, B. Murzi**, V. Couloigner***, E. Ciardini, R. Baggi*, P. Serio*, N. Centonze, E. Severi*
 SODC Chirurgia Pediatrica-Neonatale AOU Meyer Firenze; *SODC Rianimazione Pediatrica AOU Meyer Firenze; **Cardiochirurgia Pediatrica Fondazione Monasterio-CNR Massa/Meyer; ***ORL Pediatrica Necker – Paris
- C3** **Malformazioni congenite polmonari: quali parametri per un corretto approccio perinatale** (5 min.)
G. Riccipettoni, E. Caponcelli, F. Marinoni, C. Vella, M. Rustico, M. Napolitano
 UOC di Chirurgia Pediatrica - Ospedale dei Bambini “V. Buzzi” - Milano
- C4** **Cleft sternale: la nostra esperienza** (5 min.)
G. Rapuzzi, M. Torre, V. Jasonni
 UO Chirurgia Pediatrica - Istituto Giannina Gaslini - Genova
- C5** **Fattori correlati al follow-up a lungo termine nei pazienti affetti da ernia diaframmatica congenita ad alto rischio** (5 min.)
L. Valfré, A. Conforti, F. Morini, A. Braguglia, A. Trucchi, B. D. Iacobelli, A. Nahom, L. Spagnol, A. Dotta, P. Bagolan
 Dipartimento di Neonatologia Medica e Chirurgica – Ospedale Pediatrico Bambin Gesù – Roma
- C6** **Applicazioni della spettroscopia vibrazionale nello studio del polmone fetale. Prospettive di ricerca nella comprensione delle malformazioni polmonari congenite** (5 min.)
G. Pelizzo, P. Romano, L. Avorio, F. Scorretti, GB. Parigi, CA. Redi, V. Sergio
 SOC Chirurgia Pediatrica - IRCCS Fondazione Policlinico S. Matteo - Pavia
- C7** **Ingegneria tissutale esofagea: creazione in situ di un rudimentale e vascolarizzato canale esofageo utilizzando il modello animale ovino** (5 min.)
V. Malvasio, H. Ainoedhofer, M. E. Hollwarth, A. K. Saxena
 Department of Pediatric and Adolescent Surgery – Medical University of Graz

- 08.50 – 09.50 **II SESSIONE: CHIRURGIA NEONATALE**
 Presidente: *M. Rivosecchi*
 Moderatori: *A. Cacciari – P. Bagolan*
- C8 Nuova tecnica chirurgica per la chiusura estetica della parete addominale nei bambini con gastroschisi** (5 min.)
S. Giuliani¹, S. Jackson¹, R. Woo¹, M. Austin¹, GF. Zanon², HR. Ford¹, J. Stein¹
¹ Department of Surgery - Childrens Hospital Los Angeles - Saban Research Institute - University of Southern California
² Divisione di Chirurgia Pediatrica - Dipartimento di Pediatria Salus Pueri - Università di Padova
- C9 Atresie digiuno ileali: fattori prognostici, risultati del trattamento e sequele a distanza** (5 min.)
L. Oriolo, C. Olivieri, R. Coletta, R. Manuele, F. V. Paradiso, P. Molle, A. Calisti
 AO San Camillo Forlanini - UOC di Chirurgia e Urologia Pediatrica - Roma
 *UCSC - Scuola di Specializzazione di Chirurgia Pediatrica - Roma
- C10 Il “Ricircolo enterale” nel neonato: esperienza su 30 casi** (5 min.)
S. Federici, L. De Biagi
 UO Chirurgia Pediatrica – Ospedale “Infermi” – Rimini
- C11 Trattamento chirurgico dei neonati ELBW e VLBW affetti da NEC: analisi retrospettiva di 16 casi** (5 min.)
L. Bertolini, C. Del Rossi, C. Gatti, E. Casolari, G. Casadio
 UO Chirurgia Pediatrica – Azienda Ospedaliero-Universitaria di Parma
- C12 Post-natal gut is able to generate new neurons: a novel finding in a rat model of intestinal resection** (5 min.)
C. Esposito, F. Alicchio, A. Tozzi, V. Buccigrossi, D. Di Napoli, S. Cozzolino*, A. Guarino, A. Settini*
 Dept. of Pediatrics - Dept. of Pediatric Surgery - University “Federico II” - Naples
 *Biotechnology Center – Ospedale Cardarelli – Naples
- C13 Le cisti neuroenteriche. Quali le implicazioni in caso di diagnosi prenatale?** (5 min.)
S. D’Agostino, P. Catapano**, R. Faggin***, M. A. Fabbro*, L. Musi**
 *Reparto di Chirurgia Pediatrica, Ospedale S. Bortolo - Vicenza
 ** Ostetricia e Ginecologia - Vicenza
 *** Neurochirurgia Pediatrica - Padova
- C14 Ano ectopico/anteriorizzato: quale trattamento?** (5 min.)
M. Brunero, E. Cerigioni, F. Balossini, C. Matteotti, F. Rossi
 SCDO di Chirurgia Pediatrica – AOU Maggiore della Carità – Novara
- C15 L’impiego di biomateriali (Tutopatch) in chirurgia neonatale** (3 min.)
M. Nobili, E. Caldarulo, D. Magistero, F. Canale, M.V. Marinaccio
 SC Chirurgia Pediatrica – Azienda Ospedaliera Universitaria OO.RR. Foggia

09.50 – 10.50 **III SESSIONE: ONCOLOGIA**

Presidente: *G.F. Zanon*

Moderatori: *J. Schleef – A. Ottolenghi*

C16 I primi 10 anni del progetto italiano TREP (Tumori Rari in Età Pediatrica) (5 min.)
E. Carretto¹, A. Ferrari², P. Dall'igna¹, A. Inserra³, A. Rizzo⁴, C. Spinelli⁵, P. Buffà⁶, G. Tedesco⁷, L. G. Tonegatti⁸, C. Virgone¹, A. M. Fagnani⁹, G. L. De Salvo¹⁰, L. Di Leone¹¹, E. Mancini¹, G. Cecchetto¹, per il Gruppo di Lavoro TREP

¹ Clinica Chirurgica Pediatrica – Dipartimento di Pediatria Salus Pueri – Università degli Studi di Padova;

² S.C. di Pediatria Oncologica - Fondazione IRCCS Istituto Nazionale Tumori - Milano;

³ UO di Chirurgia Generale e Toracica Pediatrica - Dipartimento Medico Chirurgico di Epato-Gastroenterologia e Nutrizione - Ospedale Bambino Gesù IRCCS - Roma;

⁴ Chirurgia Pediatrica - Ospedale Consorziale Policlinico - Bari;

⁵ Chirurgia Pediatrica e Infantile - Dipartimento di Chirurgia - Ospedale Santa Chiara - Università degli Studi di Pisa;

⁶ UOS Chirurgia Oncologica Pediatrica - Istituto Giannina Gaslini - Genova;

⁷ Chirurgia Pediatrica - Ospedale Santobono Pausilipon - II Università degli Studi di Napoli;

⁸ Clinica Chirurgica Pediatrica - Ospedale dei Bambini - Brescia;

⁹ U.O. Chirurgia Pediatrica - Ospedale Maggiore Policlinico Mangiagalli e Regina Elena - Milano;

¹⁰ Servizio Sperimentazioni Cliniche e Biostatistica - Istituto Oncologico Veneto IRCCS - Padova;

¹¹ Chirurgia Pediatrica - Azienda Ospedaliera Cosenza

C17 Feocromocitoma: un tumore spia di sindromi genetiche. Dati dal progetto nazionale TREP (Tumori Rari in Età Pediatrica) (5 min.)
E. Carretto¹, A. Murgia², F. Schiavi³, P. Dall'igna¹, A. Messineo⁴, G. Bisogno⁵, A. Ferrari⁶, D. Alberti⁷, A. Martino⁸, G. Tedesco⁹, G. Riccipettoni¹⁰, G. Cecchetto¹, per il Gruppo di Studio TREP

¹ Clinica Chirurgica Pediatrica - Dipartimento di Pediatria Salus Pueri - Università degli Studi di Padova;

² Laboratorio di riferimento Diagnostica Molecolare VHL - Dipartimento di Pediatria Salus Pueri - Università degli Studi di Padova;

³ Unità Tumori Ereditari - Istituto Oncologico Veneto - Padova;

⁴ Chirurgia Pediatrica - Azienda Ospedaliera-Universitaria Meyer - Firenze;

⁵ Clinica di Onco-Ematologia Pediatrica - Dipartimento di Pediatria Salus Pueri Università degli Studi di Padova;

⁶ S.C. di Pediatria Oncologica - Fondazione IRCCS Istituto Nazionale Tumori - Milano;

⁷ U.O. Chirurgia Pediatrica - Ospedali Riuniti di Bergamo;

⁸ S.C. Chirurgia Pediatrica - Presidio Materno-infantile "G. Salesi" - Az. Osp. Universitaria Ospedali Riuniti di Ancona;

⁹ Chirurgia Pediatrica - Ospedale Santobono Pausilipon - II Università degli Studi di Napoli;

¹⁰ U.O. di Chirurgia Pediatrica - Ospedale dei Bambini V. Buzzi - Milano

C18 Risultati preliminari dello studio osservazionale sulle lesioni surrenali in età pre e perinatale: aggiornamento al termine dell'arruolamento (5 min.)

A. M. Fagnani^{}, C. Granata^o, G. Cecchetto[^], S. Avanzini^o, P. Bagolan[^], G. Riccipettoni^{**}, G. Lisi, L. Tonegatti, L. Battisti, S. Cacciaguerra, G.P. Arcumone, G. Pastore, M. Provenzi, G. Bassi^{*}, M. Conte^o, A. Gigliotti^o*

^{*}Fondazione IRCCS Ca' Granda OMP – Milano; ^o Istituto Giannina Gaslini - Genova;

[^] Università di Padova; ^o Ospedale Pediatrico Bambin Gesù – Roma; ^{**} ICP Milano,

Pescara Brescia, Bolzano, Catania, Bari, Novara, Bergamo

- C19** **Ruolo della chirurgia nel trattamento delle recidive locali di rhabdomyosarcoma; l'esperienza del Gruppo Cooperativo Italiano Sarcomi delle parti molli (GCI SPM) AIEOP** (5 min.)
F. De Corti¹, G. Bisogno², P. Dall'Igna¹, A. Inserra³, P. Buffa⁴, A. Ferrari⁵, P. Indolfi⁶, A. Scagnellato², G. Cecchetto¹ per il GCI SPM AIEOP
¹ Chirurgia Pediatrica, Ospedale-Università di Padova; ² Oncoematologia Pediatrica, Ospedale-Università di Padova; ³ Chirurgia Pediatrica, Ospedale Pediatrico Bambino Gesù, Roma; ⁴ Chirurgia Pediatrica, Istituto G. Gaslini, Genova; ⁵ Oncoematologia Pediatrica Istituto Nazionale Tumori - Milano; ⁶ Oncoematologia Pediatrica - II Ateneo di Napoli
- C20** **Tumori ovarici epiteliali in età pediatrica: dati dallo Studio Cooperativo Italiano sui Tumori Rari in Età Pediatrica (TREP)** (5 min.)
C. Virgone, E. Carretto, P. Buffa, V. Di Benedetto, L. Tonegatti, R. Alaggio, P. Dall'Igna, G. Cecchetto per il Gruppo Cooperativo Tumori Rari in Età Pediatrica (TREP)
 Clinica Chirurgica Pediatrica – Dipartimento di Pediatria Salus Pueri – Università degli Studi di Padova
- C21** **Chirurgia mini-invasiva in oncologia pediatrica. Un contributo del Gruppo di Studio di Chirurgia Oncologica** (5 min.)
G. Cecchetto¹, G. Riccipettoni², A. Inserra³, C. Esposito⁴, A. Michelazzi⁵, C. Spinelli⁶, M. Lima⁷ per il Gruppo di Studio
¹ Chirurgia Pediatrica – Az. Ospedaliera-Università di Padova; ² Chirurgia Pediatrica Ospedale Buzzi - Milano; ³ Chirurgia Pediatrica – Ospedale Bambino Gesù - Roma; ⁴ Chirurgia Pediatrica – Università Federico II - Napoli; ⁵ Chirurgia Pediatrica – Ospedale G. Gaslini - Genova; ⁶ Chirurgia Pediatrica – Università degli Studi di Pisa; ⁷ Chirurgia Pediatrica – Ospedale S. Orsola – Università di Bologna
- C22** **Tumore di Wilms (WT) e sindromi associate: ruolo della chirurgia** (5 min.)
E. Cesca, G. Bragato, G. Bisogno, P. Dall'Igna, G.F. Zanon, G. Cecchetto
 *Clinica Chirurgica Pediatrica - Dipartimento di Pediatria - Azienda Osp-Universit  di Padova
- C23** **Decision analysis to compare treatment options for stage I intermediate-risk Wilms' Tumor** (5 min.)
S. Ceccanti, D.A. Cozzi, S. Frediani, E. Mele, D. Morgante, R. Iaconelli, F. Cozzi
 UOC Chirurgia Pediatrica - "Sapienza" Universit  - Roma
- 10.50 – 12.30 **IV SESSIONE: ADDOME**
 Presidente: A. Di Benedetto
 Moderatori: A. Settmi – A. Messineo
- C24** **Mortalit  nella malattia di Hirschsprung:   possibile prevenire le complicanze fatali?** (5 min.)
A. Pini Prato¹, S. Avanzini¹, V. Rossi^{1/3}, G. M. Bisio¹, G. Montobbio², N. Disma², G. Mattioli^{1/3}, V. Jaronni^{1/3}
¹ Dipartimento di Chirurgia Pediatrica - Istituto Giannina Gaslini - Genova
² UO Anestesiologia e Rianimazione - Istituto Giannina Gaslini - Genova
³ Universit  degli Studi di Genova

- C25** **Total colonic Hirschsprung's disease: a review of 18 cases** (5 min.)
Y. Kerkeni, I. Krichene, K. Maazoun, M. Ben Brahim, S. Hidouri, L. Sahnoun, M. Mekki, M. Belguith, A. Nouri
 Department of Paediatric Surgery – Fattouma Bourguiba Hospital – Monastir - Tunisia
- C26** **Duplicazioni del tratto alimentare: una serie di 21 casi** (5 min.)
L. Maestri, G. Fava, M. Meroni, E. Caponcelli, G. Riccipetioni
 Ospedale dei Bambini “V. Buzzi” - ICP Milano
- C27** **Oesophageal duplication. Report of 9 cases** (5 min.)
Y. Kerkeni, M. Ben Brahim, K. Maazoun, S. Hidouri, L. Sahnoun, I. Krichene, M. Mekki, M. Belguith, A. Nouri
 Department of Paediatric Surgery – Fattouma Bourguiba Hospital – Monastir - Tunisia
- C28** **Intussusception owing to pathologic lead points in children: report of 38 cases** (5 min.)
Y. Kerkeni, K. Maazoun, M. Kitar, M. Mekki, L. Sahnoun, M. Ben Brahim, J. Chahed, I. Krichene, M. Belguith, A. Nouri
 Department of Paediatric Surgery – Fattouma Bourguiba Hospital – Monastir - Tunisia
- C29** **Invaginazione intestinale ricorrente. La nostra esperienza** (5 min.)
A. Strojna¹, S. Giuliani¹, T. Toffolutti², G.F. Zanon¹, G. Cecchetto¹
¹ Dipartimento di Pediatria – Divisione di Chirurgia Pediatrica – Università degli Studi di Padova
² Istituto di Radiologia – Divisione di Chirurgia Pediatrica – Università degli Studi di Padova
- C30** **L'ecoendoscopia in età pediatrica** (5 min.)
P. Catalano, D. Cintorino, G. Curcio, L. Barresi, M. Traina, M. Sciveres, S. Riva, S. Caruso, B. Gridelli, M. Spada
 ISMETT – UPMC - Palermo
- C31** **Vantaggi dell'ecografia con mezzo di contrasto a base di microbolle di esafioruro di zolfo (Sonovue) nel follow up dei traumi addominali chiusi rispetto all'ecografia standard** (5 min.)
M. Colangelo¹, D. Di Renzo¹, A. Persico², S. De Girolamo¹, P. Lelli Chiesa^{1/2}
¹ Cattedra e Scuola di Specializzazione di Chirurgia Pediatrica – Università degli Studi di Chieti
² U.O. Chirurgia Pediatrica – Ospedale “Santo Spirito” - Pescara
- C32** **L'uso selettivo dell'ecografia può incrementare la performance diagnostica del Pediatric Appendicitis Score (PAS): studio retrospettivo** (5 min.)
G. Lisi¹, S. Silvaroli¹, M. Stefanelli¹, V. Cascini¹, M. Colangelo¹, D. Di Renzo¹, V. Colagrande², P. Lelli Chiesa¹
¹ UOC Chirurgia Pediatrica - Pescara
² Sezione di Epidemiologia – Dip. Di Medicina e Scienze dell'Invecchiamento – Università “G. D'Annunzio” – Chieti-Pescara
- C33** **Gestione delle stomie in età pediatrica: ambulatorio specialistico** (5 min.)
C. Noviello, G. Cobellis, M. Romano, G. Amici, A. Martino
 SOD Chirurgia Pediatrica e di Specialità, Azienda Ospedaliero-Universitaria Ospedali Riuniti di Ancona

C34 **MRGE: tips and triks nella chirurgia antireflusso** (5 min.)
S.F. Chiarenza, A. Carabaich, L. Costa, B. Romanato, S. D'Agostino, L. Musi
UO Chirurgia Pediatrica – Ospedale S. Bortolo - Vicenza

C35 **Studio statistico sulla posizione dell'ano nel neonato e nei bambini con stipsi cronica. Comparazione fra due centri europei** (5 min.)
M. A. Fabbro¹, R. Nunez-Ramos³, M. Gonzalez-Velasco², R. Nunez-Nunez³, B. Romanato¹, S. D'Agostino¹, S. Amat³, L. Musi¹
¹ Servizio Chirurgia Pediatrica – Ospedale S. Bortolo – Vicenza – Italia
² Dipartimento Matematica – Bio-statistica – Università Extremadura - Spagna
³ Servizio Chirurgia Pediatrica – Ospedale Universitario Materno Infantile – Badajoz - Spagna

C36 **Trattamento laparoscopico del reflusso gastro-esofageo (RGE) nei pazienti operati di atresia esofagea (AE) – La nostra esperienza** (5 min.)
M.G. Scarpa, S. Heta, D. Codrich, J. Schleef
S.C.O. Chirurgia e Urologia Pediatrica - IRCCS Burlo Garofolo - Trieste

C37 **Valutazione in età pediatrica della disfagia e dei disordini dell'alimentazione: “dysphagia center” integrata al reparto di chirurgia pediatrica** (5 min.)
F. Di Loreto, B. Melissa, F. Fassari, A. Cerchiari, F. De Peppo, M. Rivosecchi
Ospedale Pediatrico Bambino Gesù – Palidoro - Roma

12.30 **Lettura Magistrale**
Reflusso gastro-esofageo nel lattante e nel bambino: ruolo della chirurgia laparoscopica
Agostino Pierro (Londra)
Presenta: *Massimo Rivosecchi*

13.00-14.15 **Lunch**

13.00 – 14.00 POSTER WALK

POSTER WALK 1

Moderatori: *M. Cimador – C. Del Rossi*

- P1** **Resezione endoscopica di membrana duodenale tipo “manica a vento”**
F. Arena, L. Familiari¹, C. Romano², F.A. Borruto, G. F. Scalfari, P. Impellizzeri, P. Antonuccio, G. Ferla, T. Russo, C. Romeo
 U.O. Chirurgia Pediatrica - Dipartimento di Scienze Pediatriche mediche e Chirurgiche - Università degli Studi di Messina; ¹ Dipartimento Clinico-Sperimentale di Medicina e Farmacologia - Università degli Studi di Messina; ² U.O. Genetica e Immunologia Pediatrica - Dipartimento di Scienze Pediatriche Mediche e Chirurgiche – Università degli Studi di Messina
- P2** **Resezione polmonare d’urgenza per emottisi massiva da aspergilloma**
A. Martino, M. Ilari, G. Torino, G. Cobellis
 S.O.D. Chirurgia Pediatrica e di Specialità – A.O.U. Ospedali Riuniti – Presidio Materno-Infantile, “G. Salesi” – Ancona
- P3** **Invasione intestinale ileo-ileo-ceco-colica da Linfoma di Burkitt**
R. Angotti, A. Garzi, G. Giannotti, A. Burgio, G. Di Maggio, M. Messina
 Clinica Chirurgia Pediatrica - Università degli Studi di Siena
- P4** **Il cleft cervicale: report su quattro casi**
*A. D’Alessio, E. Piro, M. Brugnioni, A. Assi**
 Chirurgia Pediatrica – A.O. Ospedale Civile – Legnano (Mi)
 *Anatomia Patologica – A.O. Ospedale Civile – Legnano (Mi)
- P5** **Pneumatosi gastrica conseguente a gastrostomia in un neonato**
G. B. Parigi^{1/2}, G. Beluffi³, S. Minniti², F. Cassani², G. Pelizzo²
¹ Dipartimento di Scienze Pediatriche – Università degli Studi di Pavia
² S.O.C. Chirurgia Pediatrica – Fondazione IRCCS – Policlinico S. Matteo – Pavia
³ S.O.S. Radiologia Pediatrica – Fondazione IRCCS – Policlinico S. Matteo – Pavia
- P6** **Problematiche diagnostiche e strategia terapeutica in un caso di atresia dell’esofago e arco aortico destro**
C. Romeo¹, I. Salomone¹, C. Visalli¹, F. De Luca², A. Finocchiaro, A. S. Montalto, P. Impellizzeri, G. Lamberti, E. Gitto, F. Arena
 U.O. Chirurgia Pediatrica - Dipartimento di Scienze Pediatriche mediche e Chirurgiche - Università degli Studi di Messina; ¹ Dipartimento di Scienze Radiologiche – Università degli Studi di Messina; ² U.O. Cardiologia Pediatrica - Dipartimento di Scienze Pediatriche Mediche e Chirurgiche – Università degli Studi di Messina; ³ U.O. Terapia Intensiva Neonatale - Dipartimento di Scienze Pediatriche Mediche e Chirurgiche – Università degli Studi di Messina

- P7** **Perforazione della colecisti nel lattante: case report**
F. Pistolesi, A. Martin, E. Severi, N. Centonze, E. Ciardini, B. Noccioli
 S.O.D.C. Chirurgia Neonatale – Azienda Ospedaliero Universitaria Meyer - Firenze
- P8** **Un caso di ganglionite enterica: decorso clinico e management diagnostico e terapeutico**
G. Ruggeri, F.L. Fascetti, C. Antonellini, B. Randi, M. Maffi, E. La Pergola, M. Lima
 U.O. Chirurgia Pediatrica – Università degli Studi di Bologna
- P9** **Glossotopis-apnea in infancy: possible relationship with Sudden Infant Death Syndrome**
R. Iaconelli, D.A. Cozzi, D. Morgante, S. Frediani, E. Mele, S. Ceccanti, F. Cozzi
 U.O.C. Chirurgia Pediatrica – Università “La Sapienza” – Roma
- P10** **Ernia del cordone ombelicale: riparazione con preservazione dell’ombelico**
S. Ceccanti, D. Morgante, R. Iaconelli, E. Mele, D. A. Cozzi, S. Frediani
 U.O.C. Chirurgia Pediatrica – Università “La Sapienza” – Roma

POSTER WALK 2

Moderatori: *A. Martino – A. Tramontano*

- P11** **Actinomicosi vescicale primaria: descrizione di un caso in un bambino di 7 anni**
M. A. Bianchini, P. Repetto, D. Biondini, V. Durante, R. Frasoldati, P. Ceccarelli, A. Cacciari
 U.C. Chirurgia Pediatrica – Policlinico – Modena
- P12** **Il setto vaginale trasverso. Una malformazione diagnosticata al momento del menarca. Case report**
A. Bertocchini, F. Pistolesi, F. Tripi, C. Spinelli, A. Messineo
 D.A.I. Pediatria Chirurgica – Azienda Ospedaliera Universitaria Meyer - Firenze
- P13** **Malformazioni congenite delle tube di Falloppio: eccezionale riscontro**
M. Libri, S. Bertana, M. Pelagalli, A. Aquino, S. Pavia, M. Lima
 U.O. Chirurgia Pediatrica – Università degli Studi di Bologna
- P14** **Intervento di laserlipolisi nel trattamento delle malformazioni lipoangiomatose: risultati preliminari in 5 casi**
V. Baraldini, M. Coletti, F. Bonalumi
 Centro Angiomi e Malformazioni Vascolari nell’Infanzia - UO di Chirurgia Vascolare a Indirizzo Pediatrico - Ospedale dei Bambini “V. Buzzi” - ICP – Milano
- P15** **Trattamento con propranololo dell’emangioma splenico: case report**
A.N.E. Papale, G. Cottonaro, M. Lebet, A.C. Mancuso, S. Cacciaguerra
 U.O. Chirurgia Pediatrica – ARNAS Garibaldi - Catania
- P16** **Solitary Peutz-Jeghers polyp in a paediatric patient: an incomplete form of Peutz-Jeghers Syndrome or a different entity?**
G. Retrosi, F. M. Vecchio¹, C. Manzoni, C. Pintus¹, R. Canali, G. Busato, L. Nanni
 Department of Pediatrics – Division of Paediatric Surgery – Università Cattolica del Sacro Cuore – Policlinico “A. Gemelli” - Roma
¹ Department of Human Pathology – Università Cattolica del Sacro Cuore – Policlinico “A. Gemelli” - Roma

- P17** **Trattamento del diverticolo di Meckel: opinioni a confronto**
L. Righetti, L. Corasaniti, M. Sonzogni, A. Armellini, S. Milianti, G. Ekema
 Chirurgia Pediatrica – Spedali Civili - Brescia
- P18** **Un caso di saturnismo da prolungata ritenzione endogastrica di corpo estraneo metallico**
G. Di Napoli, G. Del Vecchio, O. Gentile, G. Congedo, A. Rizzo*
 U.O.C. Chirurgia Pediatrica - Azienda Ospedaliero-Universitaria Consorziata Policlinico - Bari
 *U.O.C. Pediatria “F. Vecchio” - Azienda Ospedaliero-Universitaria Consorziata Policlinico - Bari
- P19** **Torsion of the vermiform appendix in a child. A rare event**
A. Accinni, A. Bertocchini, S. Madafferri, P. Francalanci¹, A. Inserra
 Chirurgia Generale e Toracica – Dipartimento di Chirurgia e Centro Trapianti – Ospedale Pediatrico Bambin Gesù - Roma
¹ Anatomia Patologica – Dipartimento di Chirurgia e Centro Trapianti – Ospedale Pediatrico Bambin Gesù - Roma
- P20** **Politrauma and blunt splenic injuries. The controversial management of the pediatric patient in Italy**
A. Bertocchini, V. Pardi, P. Falappa¹, R. Fruhwirth¹, G. Natali¹, A. Inserra, A. Ponticelli
 Chirurgia Generale e Toracica – Dipartimento di Chirurgia e Centro Trapianti – Ospedale Pediatrico Bambin Gesù - Roma
¹ Radiologia Interventistica – Dipartimento di Chirurgia e Centro Trapianti – Ospedale Pediatrico Bambin Gesù - Roma
- POSTER WALK 3**
 Moderatori: *E. De Grazia – S. Federici*
- P21** **Gastroschisi chiusa e vanishing midgut: un’insidia nella diagnosi prenatale**
E. Cerigioni, M. Brunero, C. Matteotti, F. Rossi
 S.C.D.O. Chirurgia Pediatrica – Azienda Ospedaliero-Universitaria Maggiore della Carità - Novara
- P22** **Trattamento dell’onfalocele gigante tramite clampaggio sequenziale del sacco onfalocelelico: nostra esperienza**
E. Cerigioni, M. Brunero, C. Matteotti, G. Sorrentino, F. Rossi
 S.C.D.O. Chirurgia Pediatrica – Azienda Ospedaliero-Universitaria Maggiore della Carità - Novara
- P23** **Chirurgia allo specchio: ostruzione duodenale congenita e difetti nella determinazione della lateralità**
L. Maestri, G. Fava, A. Pansini, M. Meroni, F. Marinoni, G. Selvaggio, G. Riccipettoni
 UOC Chirurgia Pediatrica - Ospedale dei Bambini - Milano
- P24** **Ileostomia con tubo a T nelle occlusioni intestinali secondarie a peritonite meconiale**
S. Ceccanti, E. Mele, D. Morgante, S. Frediani, R. Iaconelli, D.A. Cozzi
 U.O.C. Chirurgia Pediatrica – Università “La Sapienza” – Roma

- P25** **Cat Eye Syndrome e malformazioni ano-rettali: due case report**
E. Zolpi, P. Midrio, E. Lenzini¹, P. G. Gamba
 Divisione di Chirurgia Pediatrica – Dipartimento di Pediatria – Università degli Studi di Padova
¹ Laboratorio di Citogenetica Molecolare – Dipartimento di Pediatria – Università degli Studi di Padova
- P26** **Pull-through transanale videoassistito in un unico tempo per la Malattia di Hirschsprung**
A. Garzi, D. Meucci, G. Di Maggio, G. Giannotti, A. Burgio, M. Messina
 Sezione di Clinica Chirurgica Pediatrica – Dipartimento di Pediatria, Ostetricia e Medicina della Riproduzione – Università degli Studi di Siena
- P27** **Perforazione coperta sigmoidea da catetere ventricolo-peritoneale in paziente con pregresso ampliamento vescicale**
M. Libri, T. Gargano, A. Aquino, D. Gobbi, D. Beghelli, M. Lima
 U.O. Chirurgia Pediatrica – Università degli Studi di Bologna
- P28** **Fistola retto-vestibolare e anorettoplastica sagittale posteriore primaria**
A. Conforti, L. Spagnol, L. Valfrè, B.D. Iacobelli, F. Morini, P. Bagolan
 Dipartimento di Neonatologia Medica e Chirurgica - Ospedale Pediatrico Bambino Gesù Roma
- P29** **Invaginazione ileo-ileale e NEC metacrona in un prematuro: case report**
L. De Biagi, S. Federici, A. Ratta
 UO Chirurgia Pediatrica – Ospedale “Infermi” - Rimini
- P30** **Cisti del cordone ombelicale e megavesica nel secondo trimestre di gravidanza: reperti prenatali di completa pervietà dell’uraco. Descrizione di un caso e revisione della letteratura**
D. Codrich, A. Giannotta*, G. D’Ottavio**, F. Zennaro***, A. Trappan****, J. Schleef**
 * Chirurgia Pediatrica - IRCCS Burlo Garofolo - Trieste, ** Diagnostica Prenatale - IRCCS Burlo Garofolo - Trieste, *** Radiologia Pediatrica - IRCCS Burlo Garofolo - Trieste, **** Terapia Intensiva Neonatale - IRCCS Burlo Garofolo - Trieste
- POSTER WALK 4**
 Moderatori: *G. Perrino – M. Torricelli*
- P31** **Voluminosa massa addominale come possibile modalità di presentazione di tumore testicolare a cellule germinali misto**
P. Catalano, D. Cintorino, P. D’Angelo, A. Sonzogni, R. Miraglia, M. Sciveres, S. Riva, B. Gridelli, M. Spada
 ISMETT – UPMC - Palermo - Italia
- P32** **Chirurgia conservativa associata a brachiterapia per il trattamento del raddomiosarcoma vescicale in età pediatrica**
P. Catalano, D. Cintorino, P. Guerrieri, G. Scibilia, M. Piazza, M. Milazzo, P. D’Angelo, R. Migliorati, S. Riva, P. Montemaggi, B. Gridelli, M. Spada
 ISMETT – UPMC - Palermo Italia

- P33 Multifocal omental and peritoneal inflammatory myofibroblastic tumor in a child**
A. Bertocchini, F. Gennari, De Sio¹, F. Callea², L. Monti³, C. Lo Zupone³, J. de Ville de Goyet
 Liver Surgery Unit, ¹ Oncology Unit, ² Pathology Unit, ³ Radiology Unit
 Bambino Gesù Children's Hospital – Roma
- P34 Teratoma immaturo gigante craniofaciale: un case report**
M. Germani, G. Elmo, L. Toselli, P. Iguanyk, S. Pastillo, P. Lobos
 Hospital Italiano di Buenos Aires – Argentina
 Ospedale Pediatrico Bambin Gesù – Roma
- P35 Vantaggi del CUSA (Cavitron Ultrasonic Surgical Aspiration) nelle masse tumorali in chirurgia pediatrica**
C. Viglio, E. Caponcelli, F. Marinoni, M. Garriboli, G. Riccipientoni
 U.O.C. Chirurgia Pediatrica – Ospedale dei Bambini V. Buzzi - Milano
- P36 Neoplasie de novo post trapianto di rene pediatrico: esperienza presso la Chirurgia Pediatrica di Padova**
E. Cesca, P. Gasparella, S. Giuliani, G. Cecchetto, G.F. Zanon
 Divisione di Chirurgia Pediatrica – Dipartimento di Pediatria Salus Pueri - Università degli Studi di Padova
- P37 Linfocele post-trapianto di rene pediatrico: esperienza presso la Chirurgia Pediatrica di Padova e revisione della letteratura**
S. Giuliani, P. Gasparella, E. Cesca, R. Kiblawi, L. Murer¹, P. G. Gamba, G. F. Zanon
 Divisione di Chirurgia Pediatrica – Dipartimento di Pediatria Salus Pueri - Università degli Studi di Padova
¹ Divisione di Nefrologia – Dipartimento di Pediatria Salus Pueri - Università degli Studi di Padova
- P38 Funzionalità renale dopo nefrectomia o nephron-sparing surgery per tumore renale monolaterale pediatrico**
E. Mele, S. Ceccanti, S. Frediani, R. Iaconelli, D. Morgante, D. A. Cozzi
 U.O.C. Chirurgia Pediatrica – Università “La Sapienza” – Roma
- P39 Characteristics of second kidney neoplasm following paediatric neuroblastoma or paediatric renal tumor**
D. Morgante, D. A. Cozzi, E. Mele, S. Ceccanti, R. Iaconelli, S. Frediani, F. Cozzi
 U.O.C. Chirurgia Pediatrica – Università “La Sapienza” – Roma
- P40 Ruolo della chirurgia nel trattamento dei tumori epiteliali del timo: un report dal progetto TREP (Tumori Rari in Età Pediatrica)**
E. Carretto, A. Inserra¹, A. Ferrari², N. Tommasoni³, P. Buffa⁴, E. Mancini, G. Cecchetto per il Gruppo di lavoro TREP
 Clinica Chirurgica Pediatrica – Dipartimento di Pediatria Salus Pueri – Università degli Studi di Padova; ¹ U.O. Chirurgia Generale e Toracica Pediatrica – Dipartimento Medico Chirurgico di Epato-Gastroenterologia e Nutrizione – Ospedale Bambin Gesù - Roma; ² S.C. Pediatria Oncologica – Fondazione IRCCS Istituto Nazionale Tumori - Milano; ³ Chirurgia Pediatrica A – Ospedale Infantile Regina Margherita – Torino; ⁴ U.O.S. Chirurgia Oncologica Pediatrica – Istituto Giannina Gaslini - Genova

POSTER WALK 5

Moderatori: C. Spinelli – A. Papparella

- P41 Management dei disordini dello sviluppo e della differenziazione sessuale: la nostra esperienza**
C. Varetti, F. Ferrara, A. L. Bulotta, A. Garzi, M. Pavone, D. Meucci, M. Messina
 Sezione di Clinica Chirurgica Pediatrica - Dipartimento di Pediatria, Ostetricia e Medicina della Riproduzione - Università degli Studi di Siena
- P42 Infantile fibromatosis of the scapula**
Y. Kerkeni, M. Ben Brahim, S. Hidouri, K. Maazoun, L. Sahnoun, I. Krichene, M. Mekki, M. Belguith, A. Nouri
 Department of Paediatric Surgery – Fattouma Bourguiba Hospital – Monastir - Tunisia
- P43 Gestione clinica della secrezione ematica dal capezzolo in età pediatrica**
P. Spina, L. Corizia, M. Bernardi
 S.S.D. Chirurgia Pediatrica – Ospedale di Lecco
- P44 Labiopalatoplastica in regime di day surgery: esperienza preliminare**
M. Zamparelli, U. de Luca, A. Tramontano
 Dipartimento di Chirurgia – Ospedale Pediatrico Santobono – Pausilipon - Napoli
- P45 Cateterismo venoso centrale percutaneo sotto guida ecografica in età pediatrica: curva di apprendimento e complicanze correlate**
S. Avanzini¹, E. Guida¹, M. Conte², F. Faranda¹, P. Buffa¹, C. Granata³, G. Fratino¹, L. Mameli⁴, A. Michelazzi¹, A. Pini Prato¹, G. Mattioli¹, G.M. Bisio¹, A. C. Molinari², E. Lanino⁵, V. Jasonni¹
¹ U.O. e Cattedra di Chirurgia Pediatrica, ² U.O. Emato-Oncologia Pediatrica, ³ U.O. Radiologia Pediatrica, ⁴ U.O. Anestesiologia e Rianimazione, ⁵ U.O. Trapianto Midollo Osseo – Istituto Giannina Gaslini – Genova
- P46 Utilizzo del catetere venoso centrale nei pazienti con emofilia grave**
A. Stroina, P. Midrio, E. Zanon, B. Ranzato, G.F. Zanon, N. Zadra**, P.G. Gamba*
 Divisione di Chirurgia Pediatrica – Dipartimento di Pediatria – Università degli Studi di Padova
 *Clinica Medica 2^a - Azienda Ospedaliera di Padova
 **U.O. Anestesia e Rianimazione – Azienda Ospedaliera di Padova
- P47 Colelitiasi in età pediatrica: nostra esperienza**
L. Corasaniti, L. Righetti, M. Sonzogni, A. Armellini, G. Boroni, F. Torri, S. Milianti, G. Ekema
 Chirurgia Pediatrica – Spedali Civili - Brescia
- P48 Gastrocistostomia per pseudocisti pancreatica post-traumatica in età pediatrica: case report**
M.G.R. Aceti, F. Shweiki, L. Di Leone, A. La Riccia, M. Gambino, P. Manfredi
 U.O.C. Chirurgia Pediatrica - Dipartimento Materno Infantile - Azienda Ospedaliera - Cosenza
- P49 Epatectomia destra per amartoma mesenchimale in paziente di 3 mesi**
M.G.R. Aceti, B. Nardo, F. Shweiki, L. Di Leone, M. Gambino, A. La Riccia*
 U.O.C. Chirurgia Pediatrica - Dipartimento Materno Infantile - Azienda Ospedaliera - Cosenza
 *Direttore U.O.C. Chirurgia Epato-pancreatica e dei Trapianti - Azienda Ospedaliera Cosenza

SALA CAVOUR

14.15-16.30 **SESSIONE PREMI SICP**

Presidente: *P. Lelli Chiesa*
 Moderatori: *G. Riccipetoni – C. Romeo*

PREMIO SPERIMENTALE

- C38** **L'attivazione dei recettori dell'adenosina A_{2A} con polideossiribonucleotide aumenta l'espressione del Vascular Endothelial Growth Factor e protegge contro il danno testicolare indotto dal varicocele sperimentale nei ratti** (3 min.)
S. Arena, A. Implatini, M.G. Scuderi, L. Minatoli, C. Fazzari, F. Squadrito, V. Di Benedetto
 U.O.C. di Chirurgia Pediatrica – Università degli Studi di Catania
- C39** **Rilevanza della pressione di insufflazione in laparoscopia: studio sperimentale nei ratti prepuberi** (3 min.)
*F. Nino, S. Coppola, M. Prezioso, L. Pintozzi, S. Cavaiuolo, S. La Gatta, O. Paciello**,
A. Papparella
 II Università degli Studi di Napoli - Chirurgia Pediatrica
 *Università Federico II – Anatomia Patologica, Facoltà di Medicina Veterinaria
- C40** **Alterazione dell'omeostasi glicidica in corso di ischemia-riperfusionne intestinale (IRi): variazione dei livelli di insulina, glucagone, cortisolo e glicemia**
*E. Cerigioni**, *S. Mariotti***, *F. Orlando***, *A. Procopio***, *C. Noviello****, *G. Cobellis****,
*G. Amici****
 *S.C.D.O. Chirurgia Pediatrica Azienda Ospedaliero-Universitaria Maggiore della Carità di Novara
 **INRCA, Dipartimento Ricerche Gerontologiche e Geriatriche “N. Maserà” - Ancona
 ***A.O.U. Ospedali Riuniti “Umberto I, G.M. Lancisi, G. Salesi” - Ancona

PREMIO CLINICO

- C41** **Ruolo della Chirurgia Miniinvasiva nel trattamento delle duplicazioni intestinali in età pediatrica: report di 15 anni di esperienza** (2 min.)
F. Molinaro, G. Ruggeri, F. L. Fascetti, G. Mazzero, M. Lima
 Chirurgia Pediatrica – Università di Bologna – Policlinico S. Orsola-Malpighi - Ospedale Maggiore - Bologna
- C42** **Chirurgia sostitutiva vaginale con tratti intestinali: la nostra esperienza in 47 pazienti** (2 min.)
G. Ruggeri, T. Gargano, F. Molinaro, B. Randi, M. Lima
 Unità Operativa di Chirurgia Pediatrica – Università di Bologna
- C43** **Role of MAS in abdominal surgical urgency** (2 min.)
M. Carlucci, G. Mattioli, A. Pini Prato, S. Avanzini, V. Rossi, V. Jasonni
 Pediatric Surgery Department - Giannina Gaslini Institute - Genoa

- C44 Cinque anni di chirurgia maggiore del colon con approccio mini-invasivo: focus sulla gestione vascolare** (2 min.)
V. Rossi, G. Mattioli, A. Pini Prato, S. Avanzini, V. Jasonni
 Dipartimento di Chirurgia Pediatrica - Università degli Studi - Istituto G. Gaslini - Genova
- C45 Valutazione preoperatoria del gap esofageo nei neonati affetti da atresia esofagea** (2 min.)
A. Conforti, B. D. Iacobelli, F. Morini, L. Valfrè, S. Bottero, S. Sgrò, P. Bagolan
 Ospedale Pediatrico Bambino Gesù - Roma
- C46 Disfunzione sintomatica delle corde vocali nei pazienti operati per atresia dell'esofago** (2 min.)
F. Morini, L. Spagnol, B. D. Iacobelli, A. Crocoli, S. Bottero, M. Trozzi, A. Conforti, P. Bagolan
 Ospedale Pediatrico Bambino Gesù - Roma
- C47 Thyroid teratomas: the help of the histology for a certain diagnosis of a neck mass** (2 min.)
A. Accinni, R. De Vito, A. Bertocchini, S. Madafferi, A. Inserra*
 Chirurgia Generale e Toracica – Dipartimento di Chirurgia e Centro Trapianti – Ospedale Pediatrico Bambino Gesù - Roma
 *Anatomia Patologica-Dipartimeto Laboratori – Ospedale Pediatrico Bambino Gesù - Roma
- C48 Pancreatectomia totale per tumore ACTH secernente** (2 min.)
A. Brunati, G. Carbonaro, P. Matarazzo, M. Repici, G. Tulli, D. Tessaris, L. Fiore, A. Mussa, I. Rabbone, A. Lezo, M. Terzolo, M. Salizzoni, R. Lala
 ASO S. Giovanni Battista - Torino
 Ospedale Infantile Regina Margherita – Torino
- C49 Mucosectomia transanale di duplicazione cistica del retto: descrizione di 2 casi clinici** (2 min.)
A. Ratta, S. Federici
 UO Chirurgia Pediatrica - Ospedale “Infermi” Rimini
- C50 Cisti del coledoco in pazienti pediatriche e adulti: l’esperienza di 10 anni** (2 min.)
M. Germani, D. Liberto, C. Salas, J. Pekolj, G. Elmo, P. Lobos, E. De Santibañez
 Ospedale Italiano di Buenos Aires
 Ospedale Bambino Gesù - Roma
- C51 Progetto sperimentale di offerta di circoncisione rituale maschile in struttura sanitaria pubblica della Regione Friuli Venezia Giulia** (2 min.)
F. Gobbo°, S. Furlan, F. Fernetti^, J. Schleeff§*
 ° Scuola di Specializzazione Chirurgia Pediatrica - Università di Genova
 * Unità Operativa Anestesia e Rianimazione - IRCCS Burlo Garofolo - Trieste
 ^ Direzione Scientifica - IRCCS Burlo Garofolo - Trieste
 § Dipartimento Chirurgia Pediatrica - IRCCS Burlo Garofolo - Trieste
- C52 Autologous gastrointestinal reconstruction (AGIR): experience from a single center** (2 min.)
S. Gozzini, B. Khalil, A. Budzanowsky, A. Morabito, A. Bianchi
 Royal Manchester Children’s Hospital, Manchester, UK

- C53** **Ernia di Amyand in età pediatrica : esperienza di un singolo centro** (2 min.)
G. Lauriti¹, V. Cascini¹, G. Lisi¹, T. Eyasu¹, C. Rossi², P. Lelli Chiesa^{1/2}, D. Di Renzo¹
¹ Cattedra di Chirurgia Pediatrica – Università “G. d’Annunzio” di Chieti-Pescara
² U.O. Clinicizzata di Chirurgia Pediatrica - Ospedale “Spirito Santo” - Pescara
- C54** **Internet e chirurgia pediatrica. Quale tipo di informazione é lecito aspettarsi?** (2 min.)
F. Scottoni, P.S. Buonomo, O. Adorisio, M. Rivosecchi, A. E. Tozzi**, F. Bassani, M. Silveri*
 Dipartimento Chirurgia e Centro Trapianti – U.O. Chirurgia Palidoro
 * Dipartimento Pediatria, UO Reumatologia Pediatria
 **U.O. Epidemiologia e Biostatistica
 Ospedale Pediatrico Bambino Gesù – Palidoro-Roma
- C55** **Pancreaticoduodenectomy in childhood. Indications and results** (2 min.)
G. d’Ambrosio, F. Gennari*, C. Grimaldi*, A. Bertocchini*, A. Pane*, J. de Ville de Goyet**
 U.O.C. Chirurgia Epato-bilio-pancreatica e del Trapianto di fegato - Ospedale Pediatrico “Bambino Gesù” - Roma
- C56** **L’atresia biliare associata a infezione perinatale da citomegalovirus costituisce un sottogruppo eziologico e prognostico distinto** (2 min.)
G. A. Zani, A. Guaglia, D. Hadzić, M. DAcenport
 Paediatric Liver Centre, Kings College Hospital, Londra, Regno Unito
- PREMIO POSTER**
- P50** **Tecnica del “Preoperative coil marking” angiografico e “Planning” chirurgico in un raro caso di MAV ileale in età pediatrica** (1 min.)
F. Bassani, O. Adorisio, G. Natali, M. Rivosecchi, P. Faloppa*, M. Silveri*
 Dipartimento di Chirurgia e Centro trapianti – Chirurgia Palidoro
 *Radiologia Interventistica - Ospedale Pediatrico Bambino Gesù IRCCS – Palidoro - Roma
- P51** **Linfangiomatosi addominale diffusa a contenuto chilo: problematiche chirurgiche e terapeutiche** (1 min.)
E. R. Bianco, V. Bucci, L. Ferrero, A. Lezo, M. G. Cortese, A. Sciarrone, F. Canavese
 Chirurgia Pediatrica B – OIRM - Torino
- P52** **Appendicopatia da parassiti e carcinoide dell’appendice: un’associazione rara** (1 min.)
C. Virgone, M. Conte, F. De Corti, S. Avanzini, G. Mognato, G. Cecchetto
 Clinica Chirurgica Pediatrica - Dipartimento di Pediatria Salus Pueri - Università degli Studi di Padova
- P53** **Torsione tubarica isolata su idrosalpinge in adolescente vergine** (1 min.)
D. Di Renzo¹, N. Marino², G. Lisi^{1/2}, C. Rossi², P. Lelli Chiesa^{1/2}
¹ Cattedra di Chirurgia Pediatrica – Università degli Studi “G. d’Annunzio” di Chieti
² Chirurgia Pediatrica – Ospedale “Santo Spirito” di Pescara
- P54** **Un caso di linfangioma cistico addominale esordito con un quadro di addome acuto** (1 min.)
M. E. Michellini, M. L. Conighi, A. Franchella
 U.O. di Chirurgia Pediatrica – Ferrara

- P55** **Iperplasia asimmetrica congenita del grande labbro vulvare simulante una duplicazione** (1 min.)
A. Ratta, L. De Biagi
 U.O. di Chirurgia Pediatrica – Ospedale “Infermi” Rimini
- P56** **L'applicazione della dermoabrasione nel trattamento del nevo congenito gigante. Caso clinico** (1 min.)
*A. M. L. Conighi, M. E. Michelini, A. Franchella, C. Riberti**
 U.O. di Chirurgia Pediatrica - Azienda Ospedaliero-Universitaria di Ferrara
 *U.O. di Chirurgia Plastica - Azienda Ospedaliero-Universitaria di Ferrara
- 16.30 **Lettura Magistrale**
Atresia esofagea e ernia diaframmatica sono fratelli?
Juan Tovar (Madrid)
 Presenta: *Vincenzo Jasonni*

SALA CAVOUR

17.00 – 18.15 **V SESSIONE: MISCELLANEA**

Presidente: *M. Lima*
 Moderatori: *D. Alberti – P. Parmeggiani*

- C57** **Stepwise approach to extra hepatic portal vein obstruction in children** (5 min.)
D. Alberti¹, M. Colusso¹, M. Cheli¹, D. Vavassori¹, M. L. Brena¹, L. Migliazzia¹, P. Stroppa², R. Agazzi³, A. Indriolo⁴, M. Colledan⁵, L. D'Antiga²
¹ Paediatric Surgery – Ospedali Riuniti - Bergamo
² Paediatric Liver, GI and Transplantation – Ospedali Riuniti - Bergamo
³ Interventional Radiology – Ospedali Riuniti - Bergamo
⁴ Gastroenterology – Ospedali Riuniti - Bergamo
⁵ General Surgery III and Transplant Surgery – Ospedali Riuniti - Bergamo
- C58** **Malformazioni delle vie biliari extraepatiche: il trattamento chirurgico nei casi complicati** (5 min.)
G. Casadio, C. Del Rossi, G. Cerasoli, F. Caravaggi, L. Lombardi
 U.O. Chirurgia Pediatrica – Azienda Ospedaliero-Universitaria - Parma
- C59** **Contemporary management of nonparasitic cysts of the liver in children** (5 min.)
S. Frediani¹, R. Iaconelli¹, D.A. Cozzi¹, D. Morgante¹, E. Mele¹, S. Ceccanti¹, G. Torino², S. Leggio¹, A. Martino²
¹ Paediatric Surgery Unit – Sapienza University of Rome - Italy
² Paediatric Surgery Unit – Salesi Children's Hospital – Ancona – Italy
- C60** **Protocollo di trattamento intensivo multimodale degli emangiomi critici in fase proliferativa: risultati preliminari** (5 min.)
V. Baraldini, D. Massari, M. Coletti, G. Riccipientoni*
 Centro Angiomi e Malformazioni Vascolari nell'Infanzia - UO di Chirurgia Vascolare a Indirizzo Pediatrico - Ospedale dei Bambini “V.Buzzi” - ICP – Milano
 *UO di Cardiologia - Ospedale dei Bambini “V.Buzzi” - ICP – Milano

- C61 Chirurgia funzionale: impianto di pompa al Baclofen nel bambino affetto da tetraparesi spastica** (5 min.)
S. Bertana, N. Battisti, A. Cerosimo*, M. Pelagalli, S. Pavia, M. Lima*
 U.O. Chirurgia Pediatrica – Università degli Studi di Bologna
 *UO di Riabilitazione Pediatrica – Ospedale Maggiore – Bologna
- C62 Fusioni telomeriche clonali e instabilità cromosomiche nell'ependimoma sacrococcigeo: il ruolo della coccigectomia** (5 min.)
M. Ilari, G. Torino, L. Mastroianni, G. Cobellis, A. Martino
 U.O. Chirurgia Pediatrica – Ospedale Infantile Salesi – Ancona
- C63 Le ambiguità sessuali e il fattore steroidogenico-1. Le implicazioni chirurgico-pediatriche** (5 min.)
L. Avolio, P. Pedersini¹, O. Zuffard², G. Camerino², O. Radi², G. Pelizzo
 S.O.C. Chirurgia Pediatrica – Fondazione IRCCS Policlinico S. Matteo - Pavia
¹ S.O.C. Chirurgia Pediatrica – Ospedale Civile Brescia
² Dipartimento Patologia Umana ed Ereditaria – Università di Pavia
- C64 L'utilizzo degli espansori cutanei in età pediatrica. 20 anni di esperienza** (5 min.)
M. E. Michelini, L. Moretti, C. Bleve, M. Candiani*, C. Riberti*, A. Franchella*
 U.O. Chirurgia Pediatrica - Ferrara
 *UO Chirurgia Plastica - Ferrara
- C65 Primary hyperparathyroidism in children and adolescents: our experience** (5 min.)
C. Spinelli¹, M. Di Giacomo¹, V. Pucci¹, I. Buti¹, F. Pistolesi², A. Bertocchini², A. Messineo²
¹ Pediatric Surgery – University of Pisa – Italy
² Department of Pediatric Surgery – Children's Hospital A. Meyer – Firenze – Italy
- C66 Ginecomastia dell'adolescente. La nostra esperienza** (5 min.)
A. Marte, F. Nino, M. Prezioso, L. Pintozzi, S. Cavaiuolo, S. Coppola, A. Papparella, P. Parmeggiani
 Chirurgia Pediatrica – II Università di Napoli
- C67 Ovarian Lesions: one of the most common causes of emergency surgery in girls** (5 min.)
C. Spinelli¹, M. Di Giacomo¹, V. Pucci¹, I. Buti¹, F. Pistolesi², A. Messineo²
¹ Pediatric Surgery – University of Pisa – Italy
² Department of Pediatric Surgery – Children's Hospital A. Meyer – Firenze – Italy
- C68 Invaginazione del piccolo intestino in età pediatrica. Caratteristiche cliniche e strategia terapeutica** (5 min.)
P. Impellizzeri, F.A. Borruto, P. Antonuccio, E. Santacaterina, G. Scalfari, S. Parisi, F. Arena, C. Romeo
 U.O.C. Chirurgia Pediatrica – Dipartimento di Scienze Pediatriche Mediche e Chirurgiche
 Università degli Studi di Messina
- C69 Conservative management of an esophageal fistula after recurrent tracheoesophageal fistula in an esophageal atresia type III: patience is needed!** (3 min.)
E. Montaruli, A. Calinescu, G. La Scala, B. E. Wildhaber
 Pediatric Surgery Clinic - University Children's Hospital of Geneva

- 17.00-18.15 **VI SESSIONE: MISCELLANEA**
 Presidente: *M. Messina*
 Moderatori: *B. Noccioli – F. Rossi*
- C70 Malformazione ano-rettale associata ad agenesia vaginale: una difficile scelta nel trattamento chirurgico** (5 min.)
G. Ruggeri, M. Domini, C. Antonellini, T. Gargano, V. Carlini, M. Lima
 U.O. Chirurgia Pediatrica – Università degli Studi di Bologna
- C71 Enterocolite necrotizzante associata a candidosi sistemica nel prematuro con peso inferiore a 750 grammi** (5 min.)
D. Meucci, C. Varetti, G. Di Maggio, A. Garzi, A. L. Bulotta, M. Messina
 Dipartimento di Pediatrica, Ostetricia e Medicina della Riproduzione – Sezione di Clinica Chirurgica Pediatrica - Università degli Studi di Siena
- C72 Sindrome di McKusick-Kaufman: tre casi consecutivi con seno-urogenitale** (5 min.)
C. Manzoni, L. Nanni, R. Canali, A. Contini, C. Pintus
 Divisione di Chirurgia Pediatrica – Policlinico Universitario “A. Gemelli” – Roma
- C73 Risk management in Paediatric Surgery Department** (3 min.)
E. Guida, G. Mattioli, A. Cama, S. Becchetti, M.B. Michelis, S. Avanzini, A. Pini Prato, V. Rossi, G. Montobbio, V. Jasonni
 Dipartimento di Chirurgia - U.O Chirurgia - Istituto Giannina Gaslini - Genova
- C74 Figli di un DRG minore ...** (3 min.)
V. Domenichelli, L. De Biagi, S. Federici
 U.O. Chirurgia Pediatrica – Ospedale Infermi – Rimini
- C75 Legatura del dotto arterioso pervio nei neonati VLBW: la nostra esperienza** (3 min.)
C. Olivieri¹, C. Manzoni¹, E.A. De Marco¹, M.P. De Carolis², I. Bersani², C. Pintus¹
¹ U.O. Chirurgia Pediatrica – Policlinico Universitario “A. Gemelli” - Roma
² Terapia Intensiva Neonatale – Policlinico Universitario “A. Gemelli” - Roma
- C76 Fetal meconium pseudocyst spontaneously disappeared after birth. A case report** (3 min.)
M. Sergio, M. Cimador, F. Damiani, A. Giambanco, F. Farina, M. Pensabene, E. De Grazia*
 Chirurgia Pediatrica – Dipartimento Materno Infantile – Università degli Studi di Palermo
 *UO Medicina Fetale e Diagnosi Prenatale – Ospedale V. Cervello - Palermo
- C77 Emoperitoneo massivo in epoca neonatale: case report** (3 min.)
L. Canazza¹, A. Di Cesare¹, G. Farris, F. Macchini, R. Arnoldi, L. Pugni², F. Mosca², E. Leva¹, M. Torricelli
 U.O.C. Chirurgia Pediatrica, ¹ U.O.S. Chirurgia Neonatale, ² U.O.C. Terapia Intensiva Neonatale
 Fondazione IRCCS Ca’ Granda – Ospedale Maggiore Policlinico - Milano

- C78** **Expectant management of congenital adrenal neuroblastoma: an interim report** (3 min.)
E. Mele, S. Ceccanti, R. Iaconelli, D. Morgante, S. Frediani, D. Cozzi
 Paediatric Surgery Unit – University of Rome “Sapienza” – Rome – Italy
- C79** **Laparoscopic inguinal hernia repair: our experience** (3 min.)
V. Pastore, F. Niglio, A. Campioli, M. G. Faticato, F. Bartoli
 Università degli Studi di Foggia
- C80** **Il CVC in chirurgia pediatrica. La necessità di una “Vessels sparing” con metodica mini invasiva** (3 min.)
P. Romano, F. Scorletti, S. Minniti, F. Cassani, G. Pelizzo
 S.O.C. Chirurgia Pediatrica – Fondazione IRCCS Policlinico San Matteo - Pavia
- C81** **Cisti del dotto di Gartner: presentazione di due casi** (3 min.)
G. Paradies, C. Savino, F. Zullino¹, F. Caroppo, A. Orofino, S. Leggio²
¹ U.O. Chirurgia Pediatrica – Casarano (Le)
² Pr. Aggreg. Chirurgia Pediatrica – Dipartimento D.E.T.O. – Università degli Studi di Bari
- C82** **Il ruolo del chirurgo nel timing della visita anestesiológica preoperatoria. La “one-stop anesthesia” nella Day Surgery pediatrica** (3 min.)
G. Fiocca, G. Mangia
 Azienda Ospedaliera S. Camillo-Forlanini - Roma
- C83** **Esperienza di un centro di chirurgia bariatrica: opzioni chirurgiche in età infantile e adolescenziale** (3 min.)
F. Persico, M. Nardi Jr, P. Millo, R. Brachet Contul, M. Fabozzi, R. Lorusso, M. Roveroni, A. Gatti, A. Usai, S. Cornaglia, M. Grivon, C. Persico, R. Allieta
 U.O.C. Chirurgia Generale, Chirurgia Bariatrica, Chirurgia Laparoscopica Avanzata – S.S. Chirurgia Pediatrica – USL Valle d’Aosta

SALA CAVOUR

18.15-19.00 **ASSEMBLEA SOCIETA’ ITALIANA DI CHIRURGIA PEDIATRICA**

Dalle ore 11.00 alle ore 14.00 sarà attivo il seggio elettorale per il rinnovo del Consiglio Direttivo della Società Italiana di Chirurgia Pediatrica

- 20.30 **Cena Tipica**
 Golf Club “I Ciliegi” – Pecetto Torinese

08.15 Saluto del Presidente SIUP

08.30 - 09.00 **I SESSIONE: RENE E ALTE VIE URINARIE**

Presidente: *G. Amici*

Moderatori: *A. Savanelli – G. Paradies*

C1 Alternative mininvasive alla nefrectomia nativa chirurgica nel ricevente pediatrico di trapianto renale (5 min.)

G. Torino¹, G. Collura¹, R. Boldrini², P.G. Falappa³, N. Capozza¹

¹ Unità di Chirurgia del Trapianto di Rene e Patologie Correlate - Ospedale Pediatrico “Bambino Gesù” - Roma

² Unità di Anatomia Patologia - Ospedale Pediatrico “Bambino Gesù” - Roma

³ Dipartimento di Diagnostica per Immagini - Ospedale Pediatrico “Bambino Gesù” - Roma

C2 Pieloureteroplastica protetta da doppio “J” in età pediatrica (5 min.)

C. Noviello, L. Rossi, M. Romano, G. Cobellis, G. Amici, A. Martino

SOD Chirurgia Pediatrica e di Specialità - Azienda Ospedaliero-Universitaria Ospedali Riuniti di Ancona

C3 Management conservativo del megauretere primitivo non refluento: ruolo del follow-up a lungo termine e dei fattori clinici di presentazione (5 min.)

D. Di Renzo¹, L. Aguiar², V. Cascini¹, P.E. Ellsworth², A.A. Caldamone², P. Lelli Chiesa¹

¹ Chirurgia Pediatrica – Università degli Studi “G. d’Annunzio” di Chieti-Pescara

² Pediatric Urology – Brown University di Providence, USA

P1 Urinoma perirenale in epoca prenatale e neonatale: quale prognosi aspettarsi? Nostra esperienza e revisione della letteratura (3 min.)

O. Adorisio, F. Bassani, C. Orazi, M. Colajacomo* F. Scottoni, M. Rivosecchi, M. Silveri.*

Dipartimento Chirurgia e Centro Trapianti – U.O. Chirurgia Palidoro

*Dipartimento Radiologia

Ospedale Pediatrico Bambino Gesù - Palidoro - Roma

09.00 - 09.30 **II SESSIONE**

Presidente: *P. Caione*

Moderatori: *A. Marte – M.G. Andriani*

P2 Idroureteronefrosi bilaterale secondaria ad idrometrocolpo neonatale: insolita associazione (3 min.)

M. Fusillo, L. Avolio, R. Cabano, M. R. Cerbo*, M. Guazzotti, M. Stronati*, G. Pelizzo*

S.O.C. Chirurgia Pediatrica - Fondazione IRCCS Policlinico San Matteo - Pavia

* Neonatologia, Patologia Neonatale e Terapia Intensiva - Fondazione IRCCS Policlinico

San Matteo - Pavia

P3 **Idronefrosi intermittente: a proposito di due casi** (3 min.)
A. Savanelli, I. Giurin, A. Farina, F. Perricone, M. Iaquinto, C. Esposito, A. Settimi
 Chirurgia Pediatrica – Università Federico II - Napoli

P4 **Stented muscle-sparing dismembered pyeloplasty by mini-flank laparotomy** (3 min.)
F. Niglio, V. Pastore, A. Ciampoli, M. G. Faticato, F. Bartoli
 Università degli Studi di Foggia

C4 **Le complicanze urologiche nelle fusioni renali in età pediatrica** (3 min.)
P. Campobasso, D. Campobasso, L. Musi
 U.O. Chirurgia Pediatrica - Sezione di Urologia - Ospedale San Bortolo - Vicenza

09.30 - 09.45 **III SESSIONE**

Presidente: *P. L. Seymandi*
 Moderatori: *M. Castagnetti – P. Messina*

C5 **L'avvento della chirurgia mini-invasiva può elevare l'approccio chirurgico a trattamento di scelta per il rene multi cistico? Nostra esperienza** (3 min.)
A. Aquino, M. Domini, S. Tursini, M. Morgiatti, M. Lima, D. Gobbi
 Unità Operativa di Chirurgia Pediatrica di Bologna – Università di Bologna

P5 **Trattamento video-assistito della stenosi medio-uretrale. Presentazione di un caso** (3 min.)
G. Selvaggio, G. Di Iorio, M. Garriboli, F. Marinoni, G. Riccipettoni
 S.C. Chirurgia Pediatrica - Ospedale dei Bambini - Milano

C6 **Eminefrectomia in doppio distretto renale completo: esperienza iniziale** (3 min.)
A. Garzi, G. Di Maggio, F. Ferrara, R. Angotti, E. Cerchia, M. Messina
 Clinica Chirurgica Pediatrica, Università degli Studi di Siena

P6 **Un caso particolare, una diagnosi complessa: inserzione anomala del dotto deferente al rene** (3 min.)
L. Sangiorgio, G. Casaccia°, C. Carlini°
 Urologia Pediatrica, °Chirurgia Pediatrica - A.O. SS. Antonio e Biagio e Cesare Arrigo - Alessandria

09.45 Discussione

10.00 **Belloli Lecture**
Urologia Pediatrica in Italia. Passato, presente e futuro
Vincenzo Jasonni (Genova)

10.20 **Coffee Break**

10.40 - 11.00 **IV SESSIONE: REFLUSSO**

Presidente: *V. Di Benedetto*
 Moderatori: *N. Capozza – B. Tadini*

C7 **Studio di screening per il RVU familiare tramite cistoscintigrafia indiretta** (3 min.)
A. Lesma, S. Corti, F. Montorsi, P. Rigatti
 IRCCS San Raffaele - Università Vita-Salute, Milano

- C8** **Effectiveness and cost analysis of different methods of anti-refluxive operations in VUR grade 3 in a single institution** (3 min.)
*E. Comploj*¹, M. Mian², M. Koen¹, T. Becker¹, C. Berger¹, M. Riccabona¹*
¹ Department of Paediatric Urology - Krankenhaus der Barmherzigen Schwestern – Linz (Austria)
² Department of Haematology - General Hospital of Bolzano (Italy)
- C9** **Infezioni urinarie, funzione renale e qualità di vita dopo trattamento endoscopico con successo del reflusso vescico urinario primitivo** (3 min.)
M. L. Perrotta, R. Coletta, C. Olivieri, R. Manuele, F. V. Paradiso, A. Calisti
 UOC di Chirurgia e Urologia Pediatrica - AO San Camillo Forlanini - Roma
 UCSC – Scuola di Specializzazione di Chirurgia Pediatrica - Roma
- P7** **Complicanze del trattamento endoscopico del reflusso vescico-ureterale: presentazione di cinque casi** (3 min.)
G. Selvaggio, M. Garriboli, F. Marinoni, M. Sonzogni, G. Riccipettoni
 S.C. Chirurgia Pediatrica - Ospedale dei Bambini - Milano
- P8** **Reflusso vescico-ureterale bilaterale in paziente con ectopia renale crociata e fusione di tipo A** (3 min.)
A.L. Bulotta, E. Cerchia, M. Pavone, G. Di Maggio, C. Varetti, M. Messina
 Dipartimento di Pediatria, Ostetricia e Medicina della Riproduzione Sezione di Clinica Chirurgica Pediatrica - Università Degli Studi di Siena
- C10** **Disfunzioni minzionali: risultati preliminari di un nuovo progetto terapeutico multidisciplinare** (3 min.)
E. Zolpi, S. F. Chiarenza, B. Romanato, A. Carabaich, S. Gamba, A. Pauletto, L. Buffolo L. Musi
 U.O. Chirurgia Pediatrica - Ospedale S. Bortolo - Vicenza
- 11.00 Discussione
- 11.15 - 11.35 **V SESSIONE: ESTROFIA EPISPADIA**
 Presidente: *G.A. Manzoni*
 Moderatori: *A. Martino - F. Bartoli*
- C11** **Problematiche ginecologiche nella donna nata con estrofia della vescica** (5 min.)
M. Castagnetti, A. Berrettini, E. Zhapa, W. Rigamonti
 UOS di Urologia Pediatrica e UOC di Urologia - Dipartimento di Scienze Oncologiche e Chirurgiche - Azienda Ospedaliera Universitaria di Padova
- C12** **Adolescents with exstrophy-epispadias complex: development of a transition clinic in the United Kingdom** (3 min.)
S. Gerocarni Nappo, B. Whitnall, R.M. Cervellione, A.P. Dickson
 Paediatric Urology - Royal Manchester Children's Hospital - Manchester, UK
- P9** **Epispadia associata a megaprepuzio congenito: una variante insolita** (3 min.)
P. Spina, R. De Castro, L. Corizia, M. Bernardi
 S.S.D. Chirurgia Pediatrica - Ospedale di Lecco

- C13** **Follow up a lungo termine nei pazienti affetti da sindrome di Mayer Rokitansky Kuster Hauser e operati di colovaginoplastica: aspetti psicologici e sessuali** (5 min.)
C. Gatti, C. Del Rossi, E. Casolari, G. Casadio, L. Lombardi, F. Caravaggi
 U.O. Chirurgia Pediatrica - Ospedale Maggiore - Parma
- 11.35 Discussione
- 11.45 - 12.10 **VI SESSIONE: VESCICA NEUROLOGICA**
 Presidente: *M. De Gennaro*
 Moderatori: *W. Rigamonti – G.F. Battaglino*
- C14** **Incontinenza urinaria neurologica da deficit sfinterico: 28 anni di esperienza con lo sfintere urinario artificiale di Scott** (5 min.)
F. Battaglino, L. Fasoli, P. Campobasso, L. Musi
 U.O. Chirurgia Pediatrica - Ospedale S. Bortolo - Vicenza
- C15** **Trattamento urologico di pazienti con lesioni midollari acquisite in età pediatrica** (5 min.)
G. Mosiello, M. L. Salsano°, M. P. Pascali*, S. Mignani°, E. Castelli°, M. De Gennaro**
 *Unità Operativa di Urodinamica e Neuro-Urologia – Dipartimento di Nefro-Urologia
 °Unità Operativa di Neuroriabilitazione Pediatrica e UDGEE
 Ospedale Pediatrico Bambino Gesù - Roma
- C16** **La tossina botulinica tipo A nella vescica neurogena in età pediatrica: studio di efficacia su differenti pattern urodinamici** (5 min.)
G. Mosiello, M. P. Pascali*, M.L. Salsano°, M. L. Capitanucci*, A. Marciano*, M. De Gennaro**
 *Unità Operativa di Urodinamica e Neuro-Urologia – Dipartimento di Nefro-Urologia
 °Unità Operativa di Neuroriabilitazione e UDGEE
 Ospedale Pediatrico Bambino Gesù - Roma
- C17** **Outcome urologico post disancoraggio midollare secondario a riparazione di mielomeningocele** (5 min.)
L. Fasoli, F. Battaglino, R. Faggin, S. Gamba, L. Musi
 U.O. Chirurgia Pediatrica - Ospedale S. Bortolo - Vicenza
 Neurochirurgia - Padova
- C18** **La neuromodulazione sacrale (NMS) nelle disfunzioni urinarie dell'età evolutiva. Risultati preliminari.** (3 min.)
M. Borrelli, A. Marte, L. Pintozzi, M. Prezioso, F. Nino, S. Cavaiuolo, S. Coppola, A.M. Cotrufo, P. Parmeggiani*
 Seconda Università degli Studi di Napoli - Chirurgia Pediatrica
 *UOSC Chirurgia Pediatrica - AORN Cardarelli Napoli
- 12.10 Discussione
- 12.25 **Lecture**
Logic and logistics in bladder exstrophy management
Philip Ransley (Londra)
- 13.00 **Lunch**

14.30 - 15.50 **VII SESSIONE: PREMI SIUP**

Presidente: *P. L. Lelli Chiesa*

Moderatori: *G. Mosiello – V. Bagnara*

- C19** **Alterata interazione tra cellule muscolari lisce e matrice extracellulare nel megauretere ostruttivo primitivo** (5 min.)
S. Arena, E. Camarda, A. Favalaro, M. G. Scuderi, F. Arena, G. Anastasi, V. Di Benedetto
 U.O. di Chirurgia Pediatrica - Università di Catania
- P10** **La rigenerazione renale mediante cellule staminali derivate da liquido amniotico: presente e futuro** (3 min.)
S. Giuliani¹, L. Perin¹, S. Sedrakyan¹, P.G. Gamba², G.F. Zanon², R.E. De Filippo¹
¹ Division of Urology - Childrens Hospital Los Angeles - Saban Research Institute - University of Southern California, ² Divisione di Chirurgia Pediatrica - Dipartimento di Pediatria Salus Pueri - Università di Padova
- C20** **Fetal unilateral urinoma in upper urinary tract obstruction: our experience and review of literature. Does it protect renal function?** (5 min.)
M. Sergio, M. Cimador, F. Siracusa, F. Sireci, M. Pensabene, E. De Grazia
 Chirurgia Pediatrica - Dipartimento Materno Infantile - Università degli Studi di Palermo
- P11** **Urinomi prenatali non da valvole dell'uretra posteriore** (3 min.)
G. Lauriti¹, D. Di Renzo¹, V. Cascini¹, G. Martino³, G. Andriani², P.L. Lelli Chiesa^{1/2}
¹ Cattedra di Chirurgia Pediatrica - Università "G. d'Annunzio" di Chieti-Pescara
² U.O. Clinicizzata di Chirurgia Pediatrica - Ospedale "Spirito Santo" - Pescara
³ U.O. di Radioterapia e Medicina Nucleare - Ospedale "SS. Annunziata" - Chieti
- P12** **Trattamento mininvasivo del megauretere ostruttivo primario nel primo anno di età: esperienza iniziale** (3 min.)
G. Torino¹, G. Collura¹, G. L. Natali², N. Capozza¹
¹ Unità di Chirurgia del Trapianto di Rene e Patologie Correlate - Ospedale Pediatrico "Bambino Gesù" - Roma
² Dipartimento di Diagnostica per Immagini - Ospedale Pediatrico "Bambino Gesù" - Roma
- Discussione
- C21** **Diverticoli vescicali congeniti giganti: esperienza personale di 18 casi** (5 min.)
V. Cascini¹, G. Lauriti¹, D. Di Renzo¹, T. Eyasu¹, G. Andriani², P. L. Lelli Chiesa^{1/2}
¹ Cattedra di Chirurgia Pediatrica - Università "G. d'Annunzio" di Chieti-Pescara
² U.O. Clinicizzata di Chirurgia Pediatrica - Ospedale "Spirito Santo" - Pescara
- C22** **Valutazione clinico-strumentale della vescica neurologica nel disrafismo spinale occulto prima e dopo trattamento neurochirurgico** (5 min.)
M. Taverna¹, L. Landi¹, A. Elia¹, F. Pistolesi¹, F. Giordano², L. Genitori², D. A. Danti¹
¹ U.O.C. di Urologia Pediatrica - A.U.O. Meyer - Firenze
² U.O.C. di Neurochirurgia - A.U.O. Meyer - Firenze

- P13** **Coexisting ureteropelvic junction obstruction and vesicoureteral reflux: our experience** (3 min.)
V. Pastore, F. Niglio, A. Ciampoli, M. G. Faticato, F. Bartoli
 Cattedra di Chirurgia Pediatrica - Università degli Studi di Foggia
- P14** **Insufficienza renale ed uropatia ostruttiva nel paziente immunodepresso: il ruolo dell'adenovirus** (3 min.)
E. Montaruli, B. E. Wildhaber, A. H. Ozsahin, J. Birraux
 Service de Chirurgie Pédiatrique - Hôpital des Enfants – Université de Genève
- 15.20 Discussione
- C23** **Uretroplastica “Snodgraft”: risultati preliminari e confronto con la tecnica “Long T.I.P.”** (5 min.)
M. Catti, E. Marras, B. Tadini, E. Merlini
 Struttura Complessa di Urologia Pediatrica - OIRM - Torino
- C24** **Trattamento dell'ipospadia residua dopo falloplastica nel paziente estrofico: esiste una tecnica standard?** (5 min.)
A. Berrettini, M. Castagnetti, E. Zhapa, E. Ejituru, W. Rigamonti
 U.O.S. Urologia Pediatrica - Padova
- P15** **Uretroplastica sec. Duplay-Snodgrass con copertura di Retik e lembi di Firlyt nelle ipospadie mesopeniene e anteriori: netta riduzione di complicanze postoperatorie rispetto alle tecniche precedenti. Revisione della casistica degli ultimi dieci anni** (3 min.)
M. Pelagalli, G. Ruggeri, S. Tursini, P. Messina, F. Di Lorenzo, M. Lima
 Unità Operativa di Chirurgia Pediatrica di Bologna – Università di Bologna
- P16** **Rabdomiosarcoma vescicale. Case report** (3 min.)
*V. Esposito, G. Manzoni, G. Marrocco, A. Berrettini, L. Reali, A. M. Fagnani**
 UO di Urologia Pediatrica e *UOC di Chirurgia Pediatrica - IRRCS Ca' Granda - Milano
- 15.50 Discussione
- 16.00 **Coffee Break**
- 16.20 **Lecture**
Valvology
Philip Ransley (Londra)
- 16.50 **ASSEMBLEA SOCIETA' ITALIANA DI UROLOGIA PEDIATRICA**
- 18.00 Chiusura dei Lavori

SOCIETÀ ITALIANA DI VIDEOCHIRURGIA INFANTILE

SALA MOLLINO

CORSO BASE DI LAPAROSCOPIA PEDIATRICA

Organizzato e Certificato dalla Società Italiana di Videochirurgia Infantile

10.00 - 13.00 **I EDIZIONE**

14.00 - 17.00 **II EDIZIONE**

Programma Definitivo

Organizzatori: *S.F. Chiarenza, C. Esposito*

LEZIONI FRONTALI

Introduzione - *S.F. Chiarenza*

Apparecchiature e ferri chirurgici - *C. Esposito*

Preparazione pre-operatoria - *M. Marzaro*

Ergonomia - *A. Marte*

Accesso- Addome e torace - *P. Gamba, G. Monguzzi*

Manipolazione, Dissezione, Estraz. Trocar - *A. Settini*

Clips and Energy Device - *L. Montinaro*

Suture Endocorporee - *S.F. Chiarenza*

PARTE PRATICA

Faculty: *M.G.R. Aceti, L. Mastroianni, C. Esposito, S.F. Chiarenza, L. Montinaro, P. Gamba, A. Marte, G. Monguzzi, V. Di Benedetto, F. Alicchio*

Endotrainer (visione strumenti e manipolazione, esercizi, suture e nodi)
(massimo 2 persone per endotrainer)

SALA GIOLITTI

17.00 – 18.00 **I SESSIONE: PREMI SIVI**

Presidente: *L. Musi*

Moderatori: *F. Canavese – A. Settini*

C1 Dolore addominale in età pediatrica: ruolo della laparoscopia in tre casi inusuali

(5 min.)

A. Mantovani, G. Scirè, C. Revetria, A. Narciso, F.S. Camoglio

U.O. Chirurgia Pediatrica - Verona

C2 Laparoscopic-assisted anorectal pull-through for high anorectal malformation: our initial experience

(5 min.)

M.G. Scuderi, V. Di Benedetto

U.O.C. di Chirurgia Pediatrica – Azienda Ospedaliero-Universitaria
“Policlinico-Vittorio Emanuele” - Università degli Studi di Catania

- C3** **E' necessario esplorare il canale inguinale in pazienti con testicolo non palpabile e vasi spermatici che entrano in un anello inguinale interno chiuso?** (5 min.)
A. Farina, F. Alicchio, I. Giurin, F. Perticone, A. Savanelli, C. Esposito, A. Settini
 Chirurgia Pediatrica - Università Federico II - Napoli
- C4** **Thoracoscopic treatment of pulmonary hydatid cyst in child** (5 min.)
Y. Kerkeni, M. Ben Brahim, S. Hidouri, K. Maazoun, L. Sahnoun, J. Chahed, I. Krichene, M. Mekki, M. Belguith, A. Nouri
 Department of Pediatric Surgery - CHU Fattouma Bourghiba - Monastir - Tunisia.
- C5** **Laparoscopic Ladd procedure in the treatment of abnormalities of intestinal rotation in older children** (5 min.)
Y. Kerkeni, L. Sahnoun, S. Hidouri, M. Ben Brahim, K. Maazoun, I. Krichene, M. Mekki, M. Belghith, A. Nouri
 Department of Pediatric Surgery - Fattouma Bourguiba Hospital - Monastir - Tunisia.
- C6** **Trattamento toracoscopico di H-Type fistula in un neonato: case report** (5 min.)
A. Di Cesare §, L. Canazza §, F. Macchini, M.R. Colnaghi, A. Bossi**, M. Agosti**, S. Terraciano +, S. Elia +, E. Calderini +, F. Mosca* E. Leva §, M. Torricelli*
 U.O.C. Chirurgia Pediatrica, U.O.S. Chirurgia Neonatale § - U.O.C. Terapia Intensiva Neonatale * - U.O.C. Anestesia e Rianimazione Pediatrica +
 Fondazione IRCCS Ca' Granda - Ospedale Maggiore Policlinico – Milano
 U.O.C. Terapia Intensiva Neonatale ** - Ospedale Del Ponte – Varese
- C7** **La gastrostomia (GS) rende più difficile il confezionamento di una Nissen Laparoscopica (NL)?** (5 min.)
P. Gasparella, P. Betalli, F. Fascetti Leon, C. Dalle Nogare, G. F. Zanon, P.G. Gamba
 Chirurgia Pediatrica - Università di Padova
- C8** **Laparoscopic Nephrectomy: feasibility and safety as a day case procedure** (5 min.)
S. Gerocarni Nappo, A.M. Long, S. Hennayake
 Department of Paediatric Urology - Royal Manchester Children Hospital - Manchester, UK
- 20.00 **Cena Sociale**
 Palazzo Saluzzo Paesana

- 08.15 Benvenuto del Presidente SIVI
- 08.30 – 09.40 **II SESSIONE: UROLOGIA – GINECOLOGIA**
 Presidente: *E. De Grazia*
 Moderatori: *M.G.R. Aceti – A. Marte*
- C9 One-Trocar, Video-Assisted Stripping Technique for use in the Treatment of Large Ovarian Cysts in Infants** (5 min.)
M. Cimador, F. Sireci, M. Sergio, M.R. Di Pace, M. Pensabene, E. De Grazia
 Pediatric Surgical Unit - Department of Mother and Child Care - Università degli Studi di Palermo
- C10 Torsione tubarica isolata. Esperienza in 9 casi** (5 min.)
A. Porreca, M. D'Aprano
 S.C. Chirurgia Pediatrica e d'Urgenza – A.O. Santobono Pausilipon – Napoli
- C11 One Trocar Assisted Pyeloplasty: our experience** (5 min.)
M.G. Scuderi, V. Di Benedetto
 U.O.C. di Chirurgia Pediatrica – Azienda Ospedaliero-Universitaria “Policlinico-Vittorio Emanuele” - Università degli Studi di Catania.
- C12 Trattamento MIS delle masse surrenaliche: la nostra esperienza** (5 min.)
C. Vella, C. Viglio, E. Caponcelli, F. Marinoni, G. Monguzzi, G. Selvaggio, G. Riccipitoni
 U.O. di Chirurgia Pediatrica, ICP- Ospedale dei Bambini “ V. Buzzi “- Milano
- C13 Eminefrectomia retroperitoneoscopica con 3 trocars: note di tecnica** (5 min.)
C. Esposito, A. Savanelli, F. Alicchio, A. Farina, I. Giurin, M. Iaquinto, F. Perticone, A. Settimi
 Chirurgia Pediatrica - Università Federico II - Napoli
- C14 Orchipessia laparoscopica in tempo unico per testicoli endoaddominali: a proposito di 18 casi** (5 min.)
S. F. Chiarenza, L. Costa, S. D'Agostino, L. Musi
 U.O. di Chirurgia Pediatrica - Ospedale S. Bortolo - Vicenza
- C15 Torsione ovarica in età pediatrica ovariectomia o conservazione?** (5 min.)
S. F. Chiarenza, A. Carabaich, L. Costa, M. A. Fabbro, L. Musi
 U.O. di Chirurgia Pediatrica - Ospedale S. Bortolo - Vicenza
- C16 Eminefroureterectomia laparoscopica in età pediatrica: la nostra esperienza** (5 min.)
A. Marte, L. Pintozi, F. Nino, M. Prezioso, S. Cavaiuolo, S. Coppola, P. Parmeggiani
 Chirurgia Pediatrica - II Università di Napoli
- C17 Tumori ovarici: esperienza di chirurgia laparoscopica** (5 min.)
F. Marinoni, C. Viglio, G. Monguzzi, A. Pansini, G. Riccipitoni
 U.O.C. di Chirurgia Pediatrica - Ospedale dei Bambini V. Buzzi - Milano

- C18** **Laparoscopic (video-assisted) orchidopexy** (5 min.)
I. Drăghici, L. Drăghici**, M. Lițescu**, M. Popescu**
 *Department of Pediatric Surgery - “Maria Skłodowska Curie” Hospital, Bucharest
 **Department of General Surgery - “St. John” Hospital, Bucharest - Romania
 National Center of Laparoscopic Training
- C19** **Trattamento mediante approccio laparoscopico del testicolo endoaddominale: esperienza preliminare** (5 min.)
M. Marzaro, F. Zoppellaro, G. Schiavon, M. Ferro, M. Gasparella, C. Benetton, C. Zanatta, G. Perrino
 Div. Clinicizzata di Chirurgia Pediatrica - Ospedale Regionale di Treviso
- 09.40 **Letture Magistrale**
Trattamento endoscopico mininvasivo delle patologie tracheobronchiali
Lorenzo Mirabile (Firenze)
 Presenta: *Fabio Chiarenza*
- 10.00 – 10.45 **TAVOLA ROTONDA: MIS IN PATOLOGIE POLMONARI**
 Presidente: *G. F. Zanon*
 Moderatori: *G. Riccipetoni – J. Schleef*
 Panelists: *G. Mattioli, P. Gamba, L. Mastroianni*
- 10.45 – 11.45 **III SESSIONE: PATOLOGIA POLMONARE - MISCELLANEA**
 Presidente: *V. Di Benedetto*
 Moderatori: *G. Pelizzo – L. Montinaro*
- C20** **La resezione toracoscopica completa dei tumori neuroectodermici in età pediatrica** (5 min.)
M. Ilari, G. Torino, L. Mastroianni, G. Cobellis, A. Martino
 SOD di Chirurgia Pediatrica e di Specialità - A.O.U. Ospedali Riuniti - Presidio Materno Infantile - Ancona
- C21** **Linfangiomi toraco-mediastinici ed addominali e tecniche di chirurgia mini-invasiva: esperienza presso la Chirurgia Pediatrica di Padova** (5 min.)
E. Cesca, C. Luzzatto, G. F. Zanon, P. G. Gamba
 Chirurgia Pediatrica - Azienda-Università di Padova
- C22** **Trattamento toracoscopico con approccio “One-Trocar” dell’empiema pleurico in età pediatrica** (5 min.)
G. Cobellis, G. Torino*, C. Noviello*, L. Mastroianni*, F. M. de Benedictis°, G. Amici*, A. Martino**
 *S.O.D. di Chirurgia Pediatrica - A.O.U. Ospedale Riuniti - Presidio Materno Infantile “G. Salesi” - Ancona
 °S.O.D. di Pediatria - A.O.U. Ospedale Riuniti - Presidio Materno Infantile “G. Salesi” - Ancona
- C23** **Shunt toraco-amniotico ritenuto: rimozione toracoscopica** (5 min.)
G. Monguzzi, C. Vella, G. Fava, F. Marinoni, G. Riccipetoni
 U.O.C di Chirurgia Pediatrica - Ospedale dei Bambini “V. Buzzi” - Milano

- C24 Haemorrhagic complications in laparoscopic surgery** (5 min.)
*L. Drăghici**, *I. Drăghici***, *M. Lițescu**, *M. Popescu***, *C. Dragomirescu**
 *Department of General Surgery, “St. John” Hospital, Bucharest – National Center of Laparoscopic Training - Bucharest - Romania
 **Department of Pediatric Surgery - “Maria Sklodowska Curie” Hospital - Bucharest - Romania
- C25 La “spaghetti technique” un artificio utile in laparoscopia pediatrica** (5 min.)
A. Marte, L. Pintonzi, S. Cavaiuolo, F. Nino, M. Prezioso, S. Coppola, P. Parmeggiani
 Chirurgia Pediatrica – II Università di Napoli
- C26 Il valore della corretta informazione in laparoscopia pediatrica: il consenso informato laparoscopico** (5 min.)
C. Esposito¹, F. Chiarenza², L. Montinaro³, L. Mastroianni⁴, F. Alicchio¹, A. Settimi¹, L. Musi²
¹Chirurgia Pediatrica - Università Federico II – Napoli; ²U.O. di Chirurgia Pediatrica - Ospedale S. Bortolo - Vicenza; ³U.O.C. di Chirurgia Pediatrica - A.O.U. Consorziiale Policlinico Bari; ⁴S.O.D. di Chirurgia Pediatrica - A.O.U. Ospedali Riuniti - Presidio Materno Infantile - Ancona
- C27 Intervento di Magenstrasse and Mill VL come proposta chirurgica di trattamento dell’obesità in età infantile e adolescenziale** (5 min.)
F. Persico, M. Nardi Jr, P. Millo, R. Brachet Contul, M. Fabozzi, R. Lo Russo, C. Persico, R. Allieti
 U.O.C. di Chirurgia Generale - Chirurgia Bariatrica - Chirurgia Laparoscopica Avanzata S.S. Chirurgia Pediatrica - USL Valle d’Aosta
- 11.45 **Letture Magistrale**
Trattamento toracoscopico del Pectus Excavatum
Vincenzo Jasonni (Genova)
 Presenta: *Alessandro Settimi*
- 12.05 – 13.30 **IV SESSIONE: GASTROENTEROLOGIA**
 Presidente: *G. Amici*
 Moderatori: *C. Esposito – F. Chiarenza*
- C28 Long-term outcome of laparoscopic Nissen procedure in paediatric patients with Gerd mesured using the modified QPSG Roma III Espghan’s questionnaire** (5 min.)
C. Esposito, I. Giurin, F. Alicchio, F. Perricone, A. Farina, M. Iaquinto, A. Roberti, A. Savanelli, E. Miele, A. Staiano, A. Settimi
 Università Federico II - Napoli
- C29 Trattamento del vomito incoercibile da grave alterazione anatomica della regione esofago-gastrica nel primo anno di vita** (5 min.)
L. Montinaro, O. Gentile, T. Armenise
 U.O. Complessa di Chirurgia Pediatrica - Azienda Ospedaliero-Universitaria Consorziiale Policlinico – Bari
- C30 Funduplicatio laparoscopica sec Dor nel trattamento del reflusso gastro-esofageo in età pediatrica** (5 min.)
C. Noviello, M. Romano, G. Cobellis, G. Amici, A. Martino
 SOD Chirurgia Pediatrica e di Specialità - Azienda Ospedaliera-Universitaria - Ospedali Riuniti - Ancona

- C31 Endoscopia intraoperatoria nella chirurgia mini-invasiva della giunzione gastro-esofagea** (5 min.)
L. Costa, S. F. Chiarenza, L. Musi
 U.O. di Chirurgia Pediatrica - Ospedale S. Bortolo - Vicenza
- C32 Gastrostomia vs digiunostomia nei pazienti pediatrici con problemi di alimentazione** (5 min.)
M. Iaquinto, G. Ascione, A. Savanelli, G. Capano, F. Alicchio, I. Giurin, F. Perticone, A. Farina, A. Staiano, C. Esposito, A. Settimi
 Dipartimento di Pediatria - Università Federico II - Napoli
- C33 Trattamento laparoscopico delle duplicazioni intestinali: la nostra esperienza** (5 min.)
A. Sgrò, P. Midrio, G. Cecchetto, P. G. Gamba
 Chirurgia Pediatrica - Università degli Studi di Padova
- C34 Cisti da echinococco epatiche complicate: trattamento laparoscopico** (5 min.)
S. F. Chiarenza, L. Costa, L. Fasoli, G. Pellizzer, L. Musi*
 U.O. di Chirurgia Pediatrica - Ospedale S. Bortolo - Vicenza
 *U.O. di Malattie Infettive e Tropicali - Ospedale S. Bortolo - Vicenza
- C35 Surrenectomia e splenectomia parziale: due peculiari indicazioni alla laparoscopia in età pediatrica** (5 min.)
B. Benini, P. Molle, A. Calisti
 UUOO di Chirurgia e Urologia Pediatrica e di Chirurgia d'urgenza - AO San Camillo Forlanini - Roma
- C36 Wandering spleen: presentazione di 2 casi clinici** (5 min.)
F. Grandi, P. Midrio*, G. Mognato *, L. Nanni**, A. Taddei**, P.G. Gamba**
 * Chirurgia Pediatrica - Dipartimento di Pediatria - Università degli Studi di Padova,
 ** Chirurgia Pediatrica - Università Cattolica del Sacro Cuore - Roma
- C37 Piloniomiectomia laparoscopica: curva di apprendimento della prima esperienza romana** (5 min.)
S. Ceccanti, R. Iaconelli, E. Mele, D. Morgante, S. Frediani, D. A. Cozzi
 UOC Chirurgia Pediatrica - Università "La Sapienza" - Roma
- C38 L'appendicectomia laparoscopica di "routine" in un reparto di chirurgia pediatrica: 7 anni di esperienza** (5 min.)
S. d'Agostino, S. F. Chiarenza, A. Carabaich, B. Romanato, L. Musi
 U.O. di Chirurgia Pediatrica - Ospedale S. Bortolo - Vicenza
- C39 Appendicectomia laparoscopica in età pediatrica: indicazioni e limiti in chirurgia d'elezione e in urgenza** (5 min.)
F. Persico, M. Nardi Jr, R. Lo Russo, C. Persico, R. Allieta
 U.O.C. di Chirurgia Generale - Chirurgia Bariatrica - Chirurgia Laparoscopica Avanzata
 S.S. Chirurgia Pediatrica - USL Valle d'Aosta
- 13.30 **Lunch**

- 14.30 **Lettura Magistrale**
MIS in newborn
Agostino Pierro (Londra)
 Presenta: *Luciano Musi*
- 14.50 – 15.50 **V SESSIONE: CASE REPORT**
 Presidente: *A. Appignani*
 Moderatori: *S. Federici – G. Monguzzi*
- C40** **Ruolo della conservazione del ramo vagale piloro-duodenale nella fundoplicatio: proposta di studio prospettico** (3 min.)
S. F. Chiarenza, E. Zolpi, P. G. Gamba*, L. Musi*
 U.O. di Chirurgia Pediatrica - Ospedale S. Bortolo - Vicenza
 *U.O. Chirurgia Pediatrica - Dipartimento di Pediatria - Università degli Studi di Padova
- C41** **Splenectomia parziale laparoscopica in età pediatrica** (3 min.)
G. Cobellis, C. Noviello, G. Torino, M. Romano, A. Zangari, L. Rossi, G. Amici, A. Martino
 SOD Chirurgia Pediatrica e di Specialità - Azienda Ospedaliera-Universitaria - Ospedali Riuniti - Ancona
- C42** **Decapsulazione laparoscopica in cisti splenica congenita: case report** (3 min.)
A. Centonze, A. Mazzei, E. Baldassarre, S. Capillo, L. Madonna, G. Stranieri, D. Salerno
 Chirurgia Pediatrica – Ospedale Pugliese Ciaccio – Catanzaro
- C43** **Riparazione dell’ernia diaframmatica con patch biologico di derma porcino trattato con Cross-linking (Permacol™): case report** (3 min.)
A.N.E. Papale, G. Cottonaro, M. Lebet, A. C. Mancuso, S. Cacciaguerra
 U.O. di Chirurgia Pediatrica - ARNAS Garibaldi – Catania
- C44** **Residual fistula complicated after laparoscopically assisted anorectoplasty: a case report** (3 min.)
G. Paradies, B. Fanelli, F. Caroppo, A. Orofino, MP. Lanzillotto, M. D’Amato, F. Zullino[^]
 UO Chirurgia Pediatrica - Azienda Ospedaliero Universitaria – Policlinico – Bari
[^]U.O. Chirurgia Pediatrica - P.O. “F. Ferrari” - Casarano (Le)
- C45** **Colecistectomia VLS in paziente operato alla nascita per atresia duodenale** (3 min.)
M.G.R. Aceti, A. La Ricchia, M. Gambino, S. Marrello
 UOC Chirurgia Pediatrica - Dipartimento Materno-Infantile - Azienda Ospedaliera - Cosenza
- C46** **Raro caso di duplicazione uterina trattata in laparoscopia** (3 min.)
S. Viale, F. De Corti, S. Narne, P. Midrio, P. G. Gamba*
 Chirurgia Pediatrica - Università degli Studi di Padova
 *Divisione Ostetrica - Università degli Studi di Padova
- C47** **Angiodisplasia intestinale: trattamento laparoscopico** (3 min.)
P. Romano, F. Scorletti, C. Filisetti, I. Goruppi, G. Pelizzo
 SOC Chirurgia Pediatrica - Fondazione IRCCS Policlinico San Matteo – Pavia

- C48** **Massa ombelicale: ruolo della laparoscopia nella diagnosi e terapia** (3 min.)
L. Di Leone, M. G. Sicilia, G. Pugliese, S. Marrello, M.G.R. Aceti
UOC Chirurgia Pediatrica - Dipartimento Materno-Infantile - Azienda Ospedaliera - Cosenza
- C49** **Granuloma tardivo dopo accesso ombelicale: complicazione specifica della laparoscopia?** (3 min.)
P. Andriolo, P. Girardi, I. Unterkalmsteiner, J. Massar, U. Koessler
Chirurgia Pediatrica – Ospedale – Bolzano
- C50** **La collaborazione “Surgery for Children” – SIVI per la cooperazione sanitaria in paesi con “scarse risorse”** (3 min.)
*S. d’Agostino, M.A. Fabbro, B. Cigliano**
Reparto di Chirurgia Pediatrica - Ospedale S. Bortolo - Vicenza
* Reparto di Chirurgia Pediatrica - Università Federico II - Napoli

15.50 - 17.00 **ASSEMBLEA SOCIETA' ITALIANA DI VIDEOCHIRURGIA INFANTILE**

08.30 - 08.50 **VIII SESSIONE: IPOSPADIA**

Presidente: *D.A. Danti*

Moderatori: *E. Casolari – G. Creti*

- C25** **On-lay su albuginea dopo transezione della doccia uretrale una nuova tecnica per la correzione in tempo unico delle ipospadie primarie prossimali associate a curvatura** (5 min.)
W. Rigamonti, E. Zhapa, A. Berrettini, M. Castagnetti
U.O.S. di Urologia Pediatrica, U.O.C. di Urologia - Dipartimento di Scienze Oncologiche e Chirurgiche - Azienda Ospedaliera Universitaria di Padova
- C26** **“Advancement “ dell’uretra bulbare per la correzione delle ipospadie prossimali con recurvatum. Presentazione di una tecnica originale in tempo unico** (5 min.)
S. D’Agostino, F. Chiarenza, M.A. Fabbro, L. Musi
Reperto di Chirurgia Pediatrica - Ospedale S. Bortolo - Vicenza
- P17** **Unexpected complication of tip urethroplasty: the diverticulum of neo-urethra** (3 min.)
M. Cimador, F. Sireci, M. Sergio, F. Siracusa, A. Caruso, M. Pensabene, E. De Grazia
Pediatric Surgical Unit - Dept. for Mother & Child Care - Università di Palermo
- C27** **Attualità dell’uretroplastica sec. Duplay nella correzione delle ipospadie posteriori** (3 min.)
F. Arena, A. S. Montalto, G. Scalfari, P. Impellizzeri, M. R. Chirico, T. Russo, P. Antonuccio, R. Carmelo
U.O.C. Chirurgia Pediatrica - Dipartimento di Scienze Pediatriche Mediche e Chirurgiche - Università degli Studi di Messina
- 08.50 Discussione

09.00 - 09.20 **IX SESSIONE: IPOSPADIA E URETRA**Presidente: *S. Mariconda*Moderatori: *F. Faranda – S. Gerocarni Nappo***P18 10 anni di esperienza della tecnica di Snodgrass per la correzione dell'ipospadia distale e medio-peniene** (3 min.)*A. Marte, M. Prezioso, F. Nino, L. Pintozzi, S. Cavaiuolo, S. Coppola, A. Papparella, P. Parmeggiani*

Chirurgia Pediatrica - II Università di Napoli

C29 Uretroplastica: la tecnica dei dettagli (3 min.)*S. Federici, V. Domenichelli*

U.O. Chirurgia Pediatrica Ospedale – Ospedale degli Infermi - Rimini

C30 Lichen Sclerosus nel bambino: esperienza personale (5 min.)*V. Bagnara, A. G. Di Benedetto*

C.C.D. - G.B. Morgagni - Catania

P19 Emangioma dell'uretra: fotocoagulazione con laser (3 min.)*A. N. E. Papale, G. Cottonaro, M. Lebet, A. C. Mancuso, E. Di Grazia*, S. Cacciaguerra*

U.O. di Chirurgia Pediatrica - ARNAS Garibaldi – Catania

* U.O. di Urologia - ARNAS Garibaldi – Catania

P20 Ablazione primaria delle valvole dell'uretra posteriore con palloncino di Fogarty (3 min.)*S. Frediani, D. Morgante, R. Iaconelli, S. Ceccanti, E. Mele, D. A. Cozzi*

U.O.C. Chirurgia Pediatrica – Università La Sapienza di Roma

09.20 Discussione

09.30 **Presentazione Studio SIUP****Microlitiasi testicolare: quale follow-up in età pediatrica?***G. Crei, A. Marte**

U.O. Urologia Pediatrica - Ospedale “Casa Sollievo della Sofferenza” - IRCCS - San Giovanni Rotondo (Fg), *II Università degli Studi di Napoli

09.40 **Lettura Magistrale****Urgenze urologiche nel neonato***V. Jasonni, G. Mattioli (Genova)*10.00 **Coffee Break**10.20 - 10.40 **X SESSIONE: CALCOLOSI, ONCOLOGIA**Presidente: *E. De Grazia*Moderatori: *D. A. Cozzi – C. Scoffone***C31 Uso del laser ad Olmio nel trattamento della calcolosi urinaria in età pediatrica: esperienza preliminare** (3 min.)*G. Selvaggio, G. Di Iorio, M. Garriboli, F. Marinoni, A. Pansini*

S.C. Chirurgia Pediatrica - Ospedale dei Bambini “V. Buzzi” - Milano

- C32** **Il trattamento endoscopico della calcolosi reno-uretrale nel paziente pediatrico: 3 anni di esperienza** (3 min.)
*P. L. Ceccarelli**, *C. Di Pietro[^]*, *V. Durante[°]*, *D. Biondini[°]*, *F. Fidanza[^]*, *C. De Carne[^]*,
G. Bianchi[^], *A. Cacciari[°]*
 *SS Chirurgia Videoassistita in Età Pediatrica - Policlinico - Azienda Ospedaliero-Universitaria di Modena
 °SC Chirurgia Pediatrica - Policlinico - Azienda Ospedaliero-Universitaria di Modena
 ^SC Urologia - Policlinico - Azienda Ospedaliero-Universitaria di Modena
- P21** **Metachronous bilateral Leydig tumor: case report** (3 min.)
A. D'Alessio, *E. Piro*, *M. Brugnoli*, *A. Assi**
 Chirurgia Pediatrica - AO Ospedale Civile di Legnano
 *Anatomia Patologica - AO Ospedale Civile di Legnano
- P22** **Tumore di Wilms Extrarenale a localizzazione pielica. Case report** (3 min.)
M. Pisani[°], *B. Tadini[°]*, *E. Marras[°]*, *M. Bianchi**, *M. Pagano**, *A. Linari[§]*, *C. Woodhouse^a*,
D. Wood^a, *M. Catti[°]*, *E. Merlini[°]*
 °Urologia Pediatrica - OIRM-S.Anna Torino
 * Oncoematologia Pediatrica - OIRM-S.Anna Torino
 § Istologia ed Anatomia Patologica - OIRM-S.Anna Torino
^a Department of Adolescent Urology - University College of London
- C33** **Carcinoma transizionale della vescica: diagnosi e trattamento** (3 min.)
A. Lesma, *S. Corti*, *F. Montorsi*, *P. Rigatti*
 IRCCS San Raffaele - Università Vita-Salute - Milano
- C34** **Sperm banking in adolescent males with cancer is feasible from 12 years of age: preliminary data from a UK referral center** (3 min.)
*S. Gerocarni Nappo**, *D. Keene**, *Y. Sajjad[°]*, *R. M. Cervellione**
 *Department of Paediatric Urology - Royal Manchester Children's Hospital
 ° St Mary's Hospital - Central Manchester University Hospital - Manchester
- 10.40 Discussione
- 10.50 **Lettura Magistrale**
Trattamento endourologico della litiasi nel bambino
R.M. Scarpa, *C. Scoffone (Torino)*
- 11.20 - 11.45 **XI SESSIONE: ANDROLOGIA E GINECOLOGIA - MISCELLANEA**
 Presidente: *G. Riccipetoni*
 Moderatori: *C. Noviello - M. Catti*
- C35** **Single- vs. two-stage Fowler-Stephens (FS) orchidopexy: are two operations better than one? A retrospective, single-institution critical analysis** (3 min.)
E. Compløj¹, *M. Mian²*, *M. Koen¹*, *C. Berger¹*, *T. Becker¹*, *M. Riccabona¹*
¹ Department of Paediatric Urology - Krankenhaus der Barmherzigen Schwestern – Linz (Austria)
² Department of Haematology - General Hospital of Bolzano - Italy

- C36** **Lymphatic sparing microscopic retroperitoneal varicolectomy: siamo vicini al “Gold Standard?” Esperienza preliminare su 15 casi** (3 min.)
M. Silveri, O. Adorisio, M. Colajacomo, F. Bassani, F. Scottoni, M. Rivosecchi*
 Dipartimento Chirurgia e Centro Trapianti – Chirurgia Palidoro
 *Dipartimento Immagine - Ospedale Pediatrico Bambino Gesù IRCCS – Palidoro – Roma
- P23** **Nella recidiva dopo trattamento del Varicocele in età adolescenziale quale metodica consigliare?** (3 min.)
G. Fiocca, N. Guarino, R. Coletta, C. Olivieri, A. Calisti*
 U.O.C. di Chirurgia e Urologia Pediatrica - Azienda Ospedaliera San Camillo-Forlanini – Roma
 *Servizio di Andrologia Pediatrica - Azienda Ospedaliera San Camillo-Forlanini – Roma
- P24** **Polipo congenito della vagina: una patologia estremamente rara** (3 min.)
L. Avolio, M. Fusillo, P. Romano, F. Scorletti, M. Mangiarotti, G. Pelizzo
 S.O.C. Chirurgia Pediatrica - Fondazione IRCCS Policlinico San Matteo - Pavia
- C37** **Il solo risveglio notturno é efficace nel trattamento dell’enuresi monosintomatica?** (3 min.)
P. Manfredi, M. G. Sicilia, G. Pugliese, M.G.R. Aceti
 U.O.C. di Chirurgia Pediatrica - Dipartimento Materno Infantile – Azienda Ospedaliera di Cosenza
- 11.45 Discussione
- 12.00 Chiusura dei lavori

GIORNATA INFERMIERISTICA

SALA GIOLITTI

- 08.00 Registrazione partecipanti
- 08.30 Saluto dei Presidenti del Congresso
F. Canavese, E. Merlini
- 08.45 Apertura dei lavori
Introduzione
G. Di Maggio
- 09.00 - 10.30 **I SESSIONE – MANAGEMENT INFERMIERISTICO IN SITUAZIONI CHIRURGICHE COMPLESSE**
Moderatori: *C. Neri – A. Presiccio – P. Caione*
- C1 Management infermieristico nel sanguinamento da varici esofagee in età pediatrica**
*D. Cianchi***, P. Del Rosso*, C. Di Ruggero*, L. Gianmaria*, G. Pace**, L. Dall'Oglio***, G. Manca*****
* Infermiera Pediatrica, ** ADF, *** Direttore U.O. Chirurgia Digestiva, **** Coordinatrice Infermieristica - U.O. Chirurgia Digestiva - Ospedale Pediatrico Bambino Gesù - Roma
- C2 Management infermieristico del paziente con trauma chiuso dell'addome**
A. Rainò, C. Borgia, S. Chiga, F. Manco, A. Ponzetta, T. Ria, R. Troisio
Chirurgia Pediatrica – Ospedale Ferrari – Casarano (LE)
- C3 Assistenza al bambino stomizzato: nostra esperienza**
A. Rella, M. R. Pastorelli, A. Trofeo, L. Smaldino, A. Miceli, A. Dentamaro
U.O. Chirurgia Pediatrica – Azienda Ospedaliero-Universitaria Policlinico di Bari
- C4 Pectus excavatum in età pediatrica**
I. Guerrieri, P. Del Rosso*, D. Cianchi**, G. Pace**, A. Inserra (Responsabile UO Chirurgia Generale), G. Manca****
*Infermiera Professionale, **AFD, ***Cordinatrice DMCT
Ospedale Pediatrico Bambino Gesù, Roma
- 10.00 Discussione
- 10.30 **Coffee Break**
- 11.00 - 12.30 **II SESSIONE – MANAGEMENT INFERMIERISTICO IN CASI PARTICOLARI**
Moderatori: *V. Gori - L. Odetto - F. Canavese*
- C5 L'apporto dell'infermiere pediatrico nella valutazione dell'abuso sui minori**
M.A. Protopapa, P. Cocciolo, A. Sapone, A. Rizzo
U.O.C. di Chirurgia Pediatrica – Azienda Ospedaliero-Universitaria Consorziale Policlinico di Bari

- C6** **Nursing perioperatorio del bambino sottoposto a trattamento endoscopico del reflusso vescico uretrale**
A. Zampieri, R. Benetazzo
 Clinica Urologica – U.O.S. di Urologia Pediatrica – Az. Ospedaliera - Padova
- C7** **Gestione infermieristica perioperatoria del bambino sottoposto ad intervento chirurgico di cervicocistoplastica e falloplastica in esiti di estrofia vescicale**
R. Benetazzo, A. Zampieri, M. Bianco
 Clinica Urologica – U.O.S. di Urologia Pediatrica – Az. Ospedaliera - Padova
- C8** **Gestione della madre ospedalizzata nei reparti di pediatria**
P. Cocciolo, M. A. Protopapa, A. Sapone, A. Rizzo
 U.O. Chirurgica Pediatrica – Azienda Ospedaliero Universitaria Consorziata Policlinico di Bari
- 12.00 Discussione
- 12.30 **TAVOLA ROTONDA**
“BURN-OUT” INFERMIERISTICO CHIRURGICO PEDIATRICO
 Introduzione: *R. Falcetta*
 Discussant: *M. Cambria – F. Masucci – P. Tonietti*
- 13.30 **Lunch**
- 14.30 - 15.30 **III SESSIONE – PROBLEMATICHE INFERMIERISTICHE NEFROLOGICHE**
 Moderatori: *A. Zampieri - M. Cambria - E. Merlini*
- C9** **Cistinuria e ossaluria: possibili cause del trapianto renale?**
I. Pannacci⁽¹⁾, F. Masucci⁽²⁾, S. Vecchi⁽³⁾
⁽¹⁾ I.P. – U.O. Nefrologia, ⁽²⁾ Coordinatrice Infermieristica del Dipartimento di Nefrologia-Urologia, ⁽³⁾ Coordinatrice Infermieristica U.O. Nefrologia
 Dipartimento di Nefrologia-Urologia - U.O. di Nefrologia - Ospedale Pediatrico Bambino Gesù - Roma
- C10** **Calcolosi renale in età pediatrica: assistenza infermieristica in area medica**
L. Pompetti, S. Vecchi**, S. Latini***, F. Masucci*****
 *I.P. – U.O. Nefrologia, **Coordinatrice Infermieristica U.O. Nefrologia, *** I.P. – U.O. Nefrologia, **** Coordinatrice Infermieristica del Dipartimento di Nefrologia-Urologia, Dipartimento di Nefrologia-Urologia - U.O. di Nefrologia - Ospedale Pediatrico Bambino Gesù - Roma
- C11** **La calcolosi urinaria in età pediatrica: assistenza infermieristica e tecniche chirurgiche “mini-invasive”**
S. Ranalli, D. Sabatini**, F. Masucci***, E. Matarazzo****, P. Caione******
 *I.P., ** Coordinatrice Infermieristica U.O., *** Coordinatrice Infermieristica di Dipartimento, ****Urologo, *****Direttore del Dipartimento di Nefrologia-Urologia
 Dipartimento di Nefrologia-Urologia - U.O. di Chirurgia Urologica - Ospedale Pediatrico Bambino Gesù - Roma
- 15.15 Discussione

- 15.30 - 16.45 **IV SESSIONE – ARGOMENTI VARI**
Moderatori: *D. Cianchi - F. Masucci - G. Di Maggio*
- C12** **Ricircolo entero-enterale: tecnica a circuito chiuso**
V. Gori, M.E. Fabbri, P. Giovannini
U.O. Chirurgia Pediatrica - Ospedale di Rimini
- C13** **L'utilizzo del protossido d'azoto nel dolore da procedura in Chirurgia Pediatrica: esperienza dell' A.O.U. Meyer di Firenze**
P. Tonietti, C. Neri, D. Dini, N. Neri
Dipartimento Pediatria Chirurgica - A.O.U. Meyer - Firenze
- C14** **Il modello assistenziale "integrato": un nuovo modo di fare assistenza nell'ospedale per intensità di cure**
P. Tonietti, C. Neri, S. Francini
Dipartimento Pediatria Chirurgica - A.O.U. Meyer - Firenze
- C15** **Progettazione del Week-Hospital Chirurgico multidisciplinare pediatrico: un nuovo modello che coniuga all'efficienza organizzativa l'erogazione dell'assistenza basata sull'intensità di cura**
M. Cambria
Coordinatore Infermieristico Week-Surgery - Referente Qualità Dipartimento Chirurgico OIRM – Torino
- 16.30 Discussione
- 16.45 Test di verifica ECM
- 17.30 Chiusura dei lavori

ISCRIZIONI

QUOTE D'ISCRIZIONE (IVA 20% inclusa)	Prima 30/06/2010	Dopo 30/06/2010
CONGRESSO CONGIUNTO		
Soci SICP – SIUP – SIVI*	€ 360,00	€ 420,00
Non Soci	€ 420,00	€ 480,00
Specializzandi	€ 150,00	€ 180,00
QUOTA GIORNALIERA		
Soci SICP – SIUP – SIVI*	€ 150,00	€ 180,00
Non Soci	€ 180,00	€ 200,00
Specializzandi	€ 150,00	€ 180,00
* in regola con il pagamento della quota associativa annuale		
GIORNATA INFERMIERISTICA	€ 70,00	€ 70,00
QUOTA ACCOMPAGNATORI	€ 130,00	€ 130,00
CENA SOCIALE (24/09/2010)	€ 90,00	€ 90,00

Le quote comprendono:

Quota Congresso Congiunto

- Kit congressuale
- Attestato di partecipazione
- Crediti ECM
- Coffee breaks
- Colazioni di lavoro
- Cocktail di Benvenuto
- Cena Tipica

Quota giornaliera

- Kit congressuale
- Attestato di partecipazione
- Crediti ECM
- N. 2 coffee breaks
- N. 1 colazione di lavoro

Giornata Infermieristica

- Kit congressuale
- Attestato di partecipazione
- Crediti ECM
- N. 1 coffee break
- N. 1 colazione di lavoro

Quota Accompagnatori

- Cocktail di Benvenuto
- Cena Tipica
- Programma Accompagnatori

SEDE CONGRESSUALE**CENTRO CONGRESSI TORINO INCONTRA**

Via Nino Costa 8 - Torino

Tel. 011.557.68.45-6

ACCESSI ALLA SEDE CONGRESSUALE E PARCHEGGIO

La sede congressuale è situata nel centro città in una Zona a Traffico Limitato (ZTL) dalle ore 07.30 alle ore 10.30.

Il parcheggio antistante la sede congressuale è il parcheggio sotterraneo a pagamento “Valdo Fusi” – accesso da Via Giolitti (zona ZTL). Per evitare la sanzione è necessario comunicare la targa al personale del parcheggio al momento dell’arrivo, attraverso la compilazione di apposito modulo. Possono accedere ai parcheggi in ZTL centrale solo i veicoli con classe di omologazione pari o superiore a Euro3 o alimentati a gas, metano e GPL, anche trasformati successivamente all’immatricolazione.

Per evitare lunghe attese al desk del parcheggio “Valdo Fusi”, si consiglia di usufruire del parcheggio sotterraneo a pagamento “Roma - San Carlo - Castello” con accesso da Piazza Carlo Felice (di fronte alla stazione ferroviaria Porta Nuova); all’interno del parcheggio seguire le indicazioni per Piazza San Carlo. Utilizzare l’uscita pedonale in superficie di Piazza San Carlo.

ORARI DI APERTURA DESK SEGRETERIA IN SEDE CONGRESSUALE

mercoledì 22/09:	12.00–19.00
giovedì 23/09:	07.15–19.00
venerdì 24/09:	07.15–19.00
sabato 25/09:	07.15–18.00

OPEN COFFEE

giovedì 23/09:	mattina	10.00–11.30	- pomeriggio	16.00–17.00
venerdì 24/09:	mattina	10.00–11.30	- pomeriggio	16.00–17.00
sabato 24/09:	mattina	10.00–11.30		

LUNCH

13.00–14.15

INFORMAZIONI GENERALI

EVENTI SOCIALI

Mercoledì 22 settembre

18.00 Cerimonia Inaugurale
Centro Congressi Torino Incontra – Via Nino Costa, 8 – Torino

19.30 Cocktail di Benvenuto
Sala del Senato di Palazzo Madama – Piazza Castello – Torino
È prevista la visita guidata a piccoli gruppo del Museo Civico d'Arte Antica

Giovedì 23 settembre

20.30 Cena Tipica sulla collina torinese
Golf Club 'I Ciliegi' – Strada Valle Sauglio, 130 – Pecetto Torinese
È previsto il trasferimento con servizio bus navetta con partenza dalla Sede Congressuale alle ore 19.15

Venerdì 24 settembre

20.00 Cena Sociale
Palazzo Saluzzo Paesana – Via della Consolata, 1 bis – Torino
Il Palazzo è ubicato nel centro storico della città e raggiungibile a piedi dalla sede congressuale

PROGRAMMA ACCOMPAGNATORI

Mercoledì 22 settembre

19.30 Cocktail di Benvenuto

Giovedì 23 settembre

09.30 Passeggiata guidata nel centro città
Ritrovo presso il Desk Segreteria in Sede Congressuale

13.00 Lunch presso la Sede Congressuale
- Pomeriggio libero -

20.30 Cena Tipica sulla collina torinese

Venerdì 24 settembre

09.00 Visita guidata alla Reggia e ai Giardini della Venaria Reale
Ritrovo presso il Desk Segreteria in Sede Congressuale

13.00 Lunch a Venaria

15.30 Rientro alla Sede Congressuale

Comunicazioni orali

Il tempo a disposizione per ogni comunicazione è di 2, 3 o 5 minuti, oltre a 2 minuti per la discussione, secondo quanto segnalato agli Autori e riportato sul programma dei lavori scientifici.

Al fine di rispettare i tempi previsti dal programma congressuale, si ricorda che al termine del tempo assegnato sarà automaticamente spento il microfono.

Per la Giornata Infermieristica le comunicazioni sono di 15 minuti.

Poster

I poster dovranno avere le dimensioni di cm 70 di larghezza e cm 100 di altezza.

I poster dovranno essere affissi negli appositi spazi numerati, nei giorni e negli orari comunicati dalla Segreteria Organizzativa. Quest'ultima provvederà a fornire il materiale necessario per l'affissione e non sarà responsabile dei poster non ritirati entro la fine del Congresso.

Audiovisivi

Ogni sala sarà provvista di personal computer per la presentazione in videoproiezione dei lavori. Le slide dovranno essere realizzate con programma Power Point di Windows. I file dovranno essere consegnati preferibilmente su pen drive o CD-Rom. Non è consentito l'uso del proprio computer.

La consegna del materiale al Centro Slide dovrà essere effettuata almeno un'ora prima della presentazione in sala (tale termine è tassativo per le presentazioni video al fine di verificare la compatibilità con il PC di sala).

Crediti ECM

Per il 3° Congresso Nazionale Congiunto è stato richiesto l'accreditamento ECM presso il Ministero della Salute per la figura professionale "Medico Chirurgo".

Per la Giornata Infermieristica è stato richiesto l'accreditamento ECM per la figura professionale "Infermiere".

Premi SICP

Sala Cavour – giovedì 23 settembre – ore 14.15-16.30

La SICP, su delibera del Consiglio Direttivo, ha stabilito tre Premi nelle seguenti categorie:

- Miglior Comunicazione "sperimentale / ricerca di base" in Chirurgia Pediatrica (Euro 2.000,00)
- Miglior Comunicazione "clinica" (Euro 2.000,00)
- Miglior Poster (Euro 1.000,00)

I Premi sono riservati a Chirurghi Pediatri under 35, in regola con la quota di iscrizione SICP, che presentino in prima persona la comunicazione o il poster.

Premi SIUP

Sala Cavour – venerdì 24 settembre – ore 14.30-16.00

La SIUP, su delibera del Consiglio Direttivo, ha stabilito due Premi nelle seguenti categorie:

- Miglior Comunicazione
- Miglior Poster

I Premi sono riservati ai Medici under 40, in regola con la quota di iscrizione SIUP, che presentino in prima persona la comunicazione o il poster. I premi consistono nell'iscrizione a carico della Società al Congresso Nazionale dell'anno successivo.

Premi SIVI

Sala Giolitti – venerdì 24 settembre – ore 17.00-18.00

La SIVI, su delibera del Consiglio Direttivo, ha stabilito un Premio nella seguente categoria:

- Miglior Comunicazione

Il Premio è riservato ai Medici under 35, in regola con la quota di iscrizione SIVI, che presentino in prima persona la comunicazione.

Corso Base di Laparoscopia Pediatrica SIVI

Sala Mollino - venerdì 24 settembre

I Edizione: ore 10.00-13.00

II Edizione: ore 14.00-17.00

Partecipazione: limitata ai primi 10 iscritti per ogni edizione

Costi: gratuito per i Soci SIVI

Euro 50,00 per i non soci


Nota importante

Si ricorda che tutti gli Autori selezionati per la presentazione dei contributi scientifici dovranno risultare regolarmente iscritti al Congresso.

FONDAZIONE  CRT

PICCIN





Segreteria Organizzativa



SELENE
Eventi e Congressi

SELENE Srl - Eventi e Congressi
Via Medici 23 • 10143 Torino
Tel. 011.7499601 • Fax 011.7499576
E-mail: pediatria@seleneweb.com
Sito web: www.seleneweb.com